

UNIVERSIDAD NACIONAL AUTONOMA DE COSTA RICA
FACULTAD DE FILOSOFIA Y LETRAS
ESCUELA ECUMENICA, CIENCIAS DE LA RELIGION

PRESENCIA SACERDOTAL
Y
MODELO DE IGLESIA
EN LA ARQUIDIOCESIS DE SAN JOSE
1956-1986

Trabajo de graduación pre-
sentado en cumplimiento
parcial de los requisitos
para optar al grado de
LICENCIATURA EN TEOLOGIA.

Alumno: Dagoberto Núñez Picado

Profesor Guía: Lic. Miguel Picado Gatjens, O.P.

Heredia, 1987.

UNIVERSIDAD NACIONAL AUTONOMA DE COSTA RICA
FACULTAD DE FILOSOFIA Y LETRAS
ESCUELA ECUMENICA, CIENCIAS DE LA RELIGION

PRESENCIA SACERDOTAL

Y

MODELO DE IGLESIA

EN LA ARQUIDIOCESIS DE SAN JOSE
,
1956-1986

Trabajo de graduación presentado en cumplimiento parcial de los requisitos para optar al grado de LICENCIATURA EN TEOLOGIA.

Alumno: Dagoberto Núñez Picado

Profesor Guía: Lic. Miguel Picado Gatjens, O.P.

Heredia, 1987.

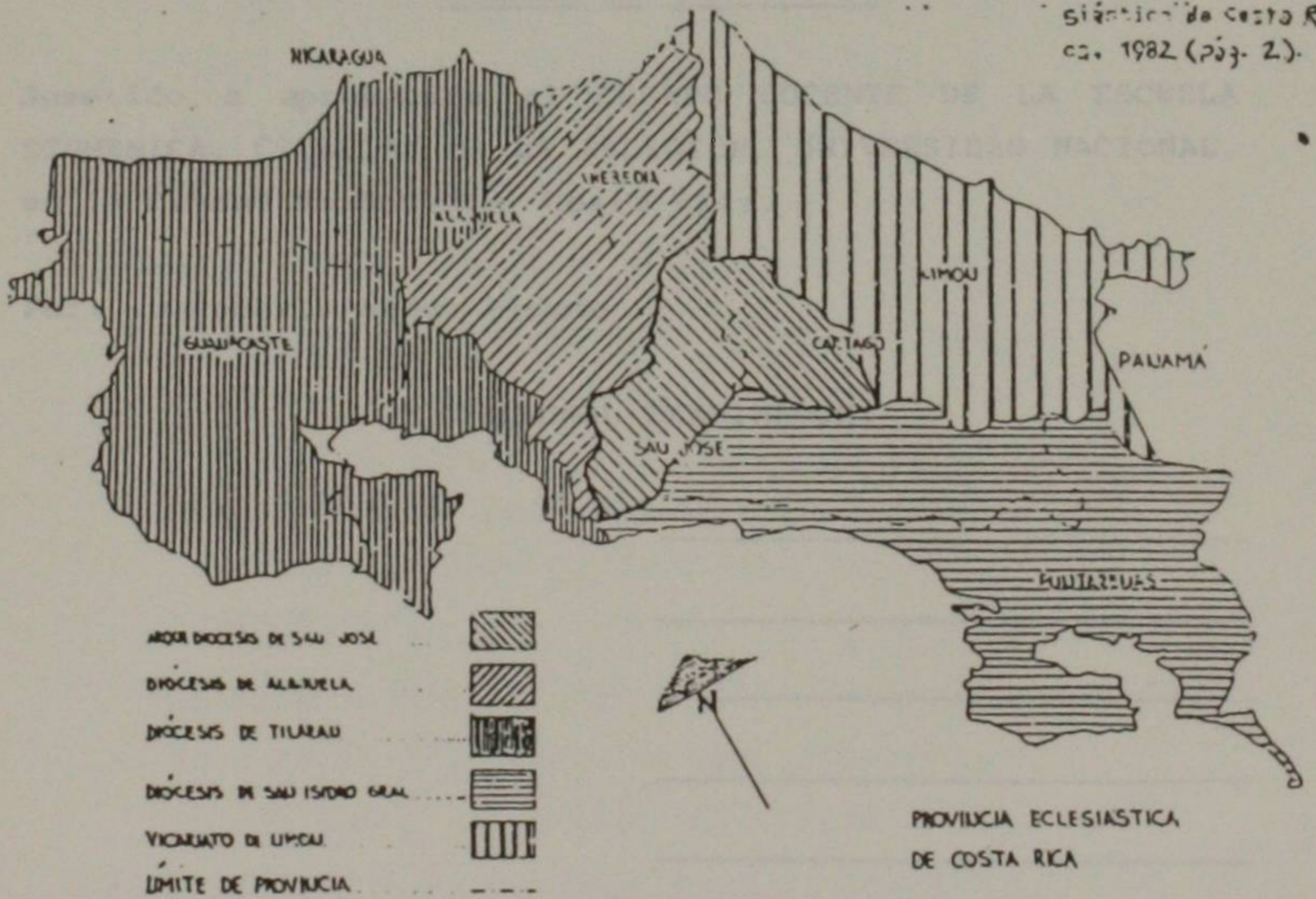
A la memoria del Padre Abraham Soria Flores, por aportes teológicos y pro féticos a la Iglesia Arquidiocesana, que continuarán resucitándolo como maestro y hermano.

Al laicado de la arquidiócesis de San José por una pronta y honda renovación de nuestra Iglesia Local.

COSTA RICA: DIVISION ECLESIASTICA

MAPA 1

FUENTE: Anuario Eclesiástico de la Provincia Eclesiástica de Costa Rica, 1982 (pág. 2).



PRESENCIA SACERDOTAL
Y
MODELO DE IGLESIA
EN LA ARQUIDIOCESIS DE SAN JOSE
1956-1986

TRABAJO DE GRADUACION

Sometido a aprobación al CUERPO DOCENTE DE LA ESCUELA
ECUMENICA, CIENCIAS DE LA RELIGION, UNIVERSIDAD NACIONAL,
en la Ciudad de Heredia, Costa Rica.

Por: Dagoberto Núñez Picado

TRIBUNAL EXAMINADOR:

1987.

INDICE GENERAL

Página

1

INTRODUCCION

-Conclusiones

I. PLANTEAMIENTO DEL PROBLEMA	16
1. <u>El Problema</u>	16
1.1. <u>Escasez sacerdotal</u>	17
1.2. <u>Doble descontextualización en el tema de la escasez sacerdotal</u>	20
1.2.1. De orden socio-cultural	20
1.2.2. De orden metodológico	21
1.3. <u>Supuestos no explicitados sobre el tema de la escasez sacerdotal</u>	23
1.3.1. Posición ante un tipo histórico de Iglesia que aparece como sistema incuestionable....	23
1.3.2. Sobrevaloración de un ministerio: El sacerdotal	23
2. <u>Formulación del problema</u>	25
2.1. <u>Tres criterios sobre los que se establece la importancia cuantitativa del problema</u> ...	25
2.2. <u>Enunciación de una hipótesis de trabajo</u>	26

II. MARCO REFERENCIAL	28
1. <u>Aspectos introductorios a la perspectiva...</u>	28
1.1. <u>Periodo de estudio y el acontecimiento conciliar</u>	28
1.2. <u>El Vaticano II como criterio que la Iglesia se da a si misma</u>	29
1.3. <u>Dos reacciones históricas al acontecimiento conciliar</u>	30
1.3.1. De continuidad con las directrices de diálogo con los cambios y procesos de cambio del mundo moderno	30
1.3.2. De ruptura con las directrices de diálogo con los cambios y procesos de cambio del mundo moderno	31
2. <u>Perspectiva eclesiológica</u>	32
2.1. <u>Aproximación a la expresión excéntrica de la Iglesia</u>	34
2.1.1. Descripción	34
2.1.2. Aplicación específica del enfoque	36
2.2. <u>Aproximación a la expresión eclesiocéntrica de la Iglesia</u>	44
2.2.1. Descripción	44
2.2.2. Dos consecuencias para la evangelización de la realidad	47

	Página
3. <u>Metodología de trabajo</u>	50
3.1. <u>Objeto de estudio</u>	50
3.2. <u>Preguntas operativas</u>	50
III. PRESENCIA DE SACERDOTES EN LA ARQUIDIOCESIS DE SAN JOSE: 1956-1986	
1. <u>Comportamiento estadístico global</u>	51
1.1. <u>Evolución</u>	51
1.2. <u>Fluctuaciones</u>	53
1.3. <u>Aumento en presencia sacerdotal</u>	53
2. <u>Presencia de clero secular en la Arquidió - cesis de San José</u>	54
2.1. <u>Evolución</u>	54
2.2. <u>Sacerdotes seculares con relación al total</u>	55
3. <u>Presencia de clero regular en la Arquidió - cesis de San José</u>	57
3.1. <u>Visión global</u>	57
3.2. <u>Crisis en la presencia de sacerdotes regulares</u>	60
4. <u>Balance de la situación</u> .	61
4.1. <u>Otra fisonomía en la Arquidiócesis de San José</u>	61
4.2. <u>Conclusiones</u>	62

<p>IV. FACTORES DETERMINANTES DE LA PRESENCIA SACERDOTAL EN LA ARQUIDIOCESIS DE SAN JOSE: 1956-1986.</p>		63
1.	<u>Introducción</u>	63
2.	<u>Excardinaciones</u> ,.....	65
2.1.	<u>Del clero regular al clero secular</u>	65
2.2.	<u>Del clero secular al clero regular</u>	65
3.	<u>Defunciones del clero secular</u>	66
3.1.	<u>Número de difuntos</u>	66
3.2.	<u>Defunciones según fecha y edad</u>	66
4.	<u>Abandono del ministerio sacerdotal en el clero secular</u>	68
4.1.	<u>Número de retirados</u>	68
4.2.	<u>Edad de retirados y fecha de retiro</u>	69
5.	<u>Nacionalidad del clero secular</u>	70
5.1.	<u>Sacerdotes seculares extranjeros</u>	71
5.2.	<u>Datos sobre nacionalidad en 1986</u>	73
6.	<u>Neosacerdotes seculares</u>	76
6.1.	<u>Seminaristas ingresados</u>	76
6.2.	<u>Con relación al total</u>	78

	Páginas
6.3. <u>Seminaristas retirados</u>	79
6.4. <u>Con relación al total</u>	82
6.5. <u>Seminaristas ordenados</u>	82
6.6. <u>Con relación al total</u>	85
7. <u>Balance general de la situación</u>	87
7.1. <u>Crecimiento natural de sacerdotes seculares en la Arquidiócesis de San José</u>	87
7.2. <u>Conclusiones sobre neosacerdotes seculares</u>	87

V. SACERDOTE POR MILLAR DE HABITANTES EN LA ARQUIDIOCESIS DE SAN JOSE: 1956-1986

1. <u>Introducción</u>	91
2. <u>Sacerdote por millar de habitantes</u>	93
2.1. <u>Aspectos críticos de la relación</u>	94
2.2. <u>Conclusión</u>	95
3. <u>Sacerdote secular por millar de habitantes</u> ..	95
3.1. <u>Otro aspecto a considerar</u>	97
3.2. <u>Conclusión</u>	98
4. <u>Sacerdote regular por millar de habitantes</u> ..	99
4.1. <u>Aspectos críticos de la relación</u>	100
4.2. <u>Conclusión</u>	100

	Página
5. <u>Balance de la situación</u>	100
5.1. <u>Nueva fisonomía en la Arquidiócesis</u>	100
5.2. <u>Conclusión</u>	103

VI. HABITANTES Y SACERDOTE
POR NÚCLEO DE CULTO EN
LA ARQUIDIOCESIS DE
SAN JOSE, 1956-1986 ...104

1. <u>Introducción</u> ..	104
2. <u>Concentración de habitantes por núcleo</u>	104
2.1. <u>Creciente densidad demográfica</u>	104
2.2. <u>Habitantes por núcleo parroquial</u>	106
3. <u>Sacerdotes por núcleo de culto</u>	108
3.1. <u>Sacerdotes seculares por núcleo</u>	110
3.2. <u>Sacerdotes regualres por núcleo</u>	113
4. <u>Balance de la situación</u>	115
4.1. <u>Habitantes y sacerdotes por núcleo</u>	115
4.2. <u>Conclusiones</u>	118

EPILOGO

BIBLIOGRAFIA

INDICE DE CUADROS

<u>Nº CUADRO</u>	<u>NUMERAL</u>	<u>TITULO</u>	<u>PAGINA</u>
1	1.1	Presencia de sacerdotes en la Arquidiócesis de San José: 1956-1986	52
2	2.1	Presencia de sacerdotes seculares en la Arquidiócesis de San José: 1956-1986	54
3	2.2	Sacerdotes seculares con relación al total de sacerdotes de la Arquidiócesis de San José: 1956-1986	56
4	3.1	Presencia del clero regular en la Arquidiócesis de San José: 1956-1986	59
5	3.1	Sacerdotes seculares difuntos en Arquidiócesis según edad y fecha de defunción 1956-1986	67
6	4.2	Sacerdotes seculares retirados del ministerio en la Arquidiócesis según edad y fecha de retiro	70
7	5.1	Sacerdotes seculares extranjeros en la Arquidiócesis de San José: 1956-1986	72
8	5.2	Sacerdotes seculares nacionales y extranjeros según frecuencias de edad. Arquidiócesis: 1986	74
9	6.1	Seminaristas que ingresan al Seminario Central por la Arquidiócesis de San José: 1956-1986	76
10	6.1	Parroquias con y sin seminaristas en Arquidiócesis de San José: 1986	77
11	6.2	Ingreso de seminaristas arquidiocesanos con relación al total de seminaristas ingresados: 1956-1986	78

<u>Nº CUADRO</u>	<u>NUMERAL</u>	<u>TITULO</u>	<u>PAGINA</u>
12	6.3	Seminaristas que se retiran por la Arquidiócesis de San José: 1956-1986	80
13	6.3	Seminaristas que ingresan y seminaristas que se retiran del Seminario Central, Arquidiócesis: 1956-1986	81
14	6.4	Retiro de seminaristas arquidiocesanos con relación al total de seminaristas retirados: 1956-1986	82
15	6.5	Seminaristas ordenados de sacerdotes por Arquidiócesis de San José: 1956-1986 ...	84
16	6.6	Ordenaciones en Arquidiócesis con relación al total de ordenaciones: 1956-1986	86
17	7.1	Crecimiento vegetativo de sacerdotes seculares en Arquidiócesis de San José: 1956-1986	88
18	2	Sacerdote por millar de habitantes en la Arquidiócesis de San José: 1956-1986 ...	95
19	3	Sacerdote secular por millar de habitantes en Arquidiócesis: 1956-1986	96
20	4	Sacerdote regular por millar de habitantes en Arquidiócesis: 1956-1986	99
21	2.1	Millar de habitantes por núcleo de culto en Arquidiócesis: 1956-1986	105
22	2.2	Núcleos parroquiales y no-parroquiales en Arquidiócesis: 1966-1986	106
23	2.2	Millar de habitantes por parroquia en Arquidiócesis: 1966-1986	107
24	3	Promedio de sacerdotes por núcleo y parroquia, Arquidiócesis: 1956-1986	108

<u>Nº CUADRO</u>	<u>NUMERAL</u>	<u>TITULO</u>	<u>PAGINA</u>
25	3.1	Núcleos parroquiales y no parroquiales en manos de clero secular: 1966-1986	111
26	3.2	Distribución de Parroquias con 1, 2 y 3 sacerdotes seculares en Arquidiócesis: 1966-1986	112
27	3.2	Núcleos parroquiales y no-parroquiales en manos del clero regular: 1966-1986	129 114
28	4.1	Habitantes por sacerdote, por núcleo y por parroquia. Arquidiócesis: 1966-1986 .	131 116
29	4.1	Promedio de sacerdotes por núcleo en Arquidiócesis de San José: 1966-1986	117

INDICE DE GRAFICOS

<u>Nº GRAFICO</u>	<u>NUMERAL</u>	<u>TITULO</u>	<u>PAGINA</u>
1	5.1	Sacerdote secular y regular por millar de habitantes en Arquidiócesis de San José: 1956-1986	101
2	3	Distribución de parroquias según número de sacerdotes asignados 1956-1986	109

TABLA DE ABREVIATURAS Y SIGLAS

- A.A.: Decreto; Apostolicam Actuositatem, sobre el apostolado de los seglares. Concilio Ecuménico Vaticano II.
- A.G.: Decreto: Ad Gentes Divinitus, sobre la actividad misionera de la Iglesia. Concilio Ecuménico Vaticano II.
- Anuarios Eclesiásticos: Anuarios Eclesiásticos o Estado del Clero de la Provincia Eclesiástica de Costa Rica 1966; 1972; 1982 y 1986 (texto provisional).
- CECODERS: Centro de Coordinación y de Evangelización y Realidad Social.
- CELAM: Consejo Episcopal Latinoamericano.
- CLAR: Conferencia Latinoamericana de Religiosos.
- CDC: Código de Derecho Canónico.
- CONCOR: Conferencia de Religiosos de Costa Rica.
- Decreto V. Sínodo: Decretos del V Sínodo Arquidiocesano.
- D.H.: Declaración: Dignitatis Humanae, sobre la libertad religiosa. Concilio Ecuménico Vaticano II.
- E.S.: Encíclica: Ecclesiam Suam. Pablo VI. Agosto, 1964.
- E.N.: Exhortación Apostólica: Evangelii Nuntiandi. Pablo VI. Dic.1975.
- ERSCR: Evangelización y Realidad Social de Costa Rica. Carta pastoral del Episcopado Costarricense. Diciembre 1979.
- G.S.: Constitución Pastoral: Gaudium et Spes, sobre la Iglesia en el mundo actual. Concilio Ecuménico Vaticano II.
- I.M.: Decreto: Inter Mirifica, sobre los medios de comunicación social. Concilio Ecuménico Vaticano II.
- L.G.: Constitución Dogmática: Lumen Gentium, sobre la Iglesia. Concilio Ecuménico Vaticano II.

P.O.: Decreto: Presbyterorum Ordinis, sobre el ministerio y vida de los Presbíteros: Concilio Ecu­ménico Vaticano II.

PROLADES: Proyecto Latinoamericano de Estudios socio-religiosos.

S.C.: Constitución: Sacrosanctum Concilium, sobre la sagrada liturgia. Concilio Ecu­ménico Vaticano II.

U.R.: Decreto: Unitatis Redintegratio, sobre el ecumenismo. Concilio Ecu­ménico Vaticano II.

INTRODUCCION

Con esta investigación queremos ofrecer una palabra fundada sobre el problema de la presencia cuantitativa de sacerdotes , durante las tres décadas últimas (1956-1986) , en la Arquidiócesis de San José.

El estudio, cuya base empírica es de carácter socio - gráfico , aborda directamente cuatro aspectos del problema:

- La presencia numérica de sacerdotes durante las tres décadas señaladas.
- Cinco factores determinantes de tal presencia numérica : Excardinaciones, Defunciones, Abandono del ministerio sacerdotal, nacionalidad y neo/sacerdotes , a lo largo de las tres décadas.
- Relación de sacerdotes por millar de habitantes durante las tres décadas.
- Habitantes y Sacerdotes por núcleo de culto en la Arquidiócesis de San José (estimaciones promedio) ; en las dos décadas últimas.

La hipótesis de trabajo que desarrollamos busca probar (bajo el rango de sospechas fundadas) algunos rasgos específicos y significativos del modelo histórico de Iglesia que se ha venido implementando en la Arquidiócesis de San José.

Para que el lector conozca, desde el inicio, los resultados empíricos y las sospechas cualitativas colocamos las conclusiones en este apartado introductorio.

Esto contribuye a una comprensión más íntegra del estudio a la vez que favorece el llevar en mente los frutos cosechados mientras se recorren las páginas sucesivas.

En su clase este trabajo es el primero que se lleva a cabo en la Arquidiócesis de San José. Como puede suponerse hay limitaciones inevitables en él. La dispersión en los datos, ausencia de estudios que pudieran tomarse como antecedentes directos, etc. ayudó a que las condiciones para realizar el trabajo no fuesen las ideales.

No obstante, el trabajo está fundado sobre las fuentes más representativas y seguras. Fueron desechados los datos, que por su origen o parcialidad, pudieran tomarse como dudosos o poco fidedignos.

Antes de exponer las conclusiones principales del estudio queremos dejar constancia de profundo agradecimiento a las siguientes personas sin las cuales el trabajo no hubiese sido posible.

Por su aporte particular , durante la etapa de recepción de información sobre el Seminario Central , al Sr. Rector , Padre Francisco Ulloa R. , Asimismo al Padre Jorge Campos Sandí y al Canciller de la Curia Metropolitana Padre Enrique Balma de quienes recibimos información valiosa para la construcción del dato sociográfico.

Agradecemos los aportes técnicos y la lectura crítica que del informe final hizo la Lic. Ligia Sánchez (Estadista de la Unidad Coordinadora de Investigación de Filosofía, Artes y Letras. UCIFAL, Universidad Nacional de Heredia).

La asesoría metodológica y teológica por parte de los Srs. Ms. Amando Robles , e.p. y Lic. Francisco Avendaño respectivamente , también merece nuestro reconocimiento y mención.

Finalmente, por el apoyo y recomendaciones a lo largo de la investigación agradecemos al Lic. Miguel Picado G., e.p. ; tutor del trabajo en cuestión.

1. PUEDE CONSTATARSE EL PROBLEMA DE LA ESCASEZ SACERDOTAL EN LA ARQUIDIOCESIS DE SAN JOSE DURANTE LAS TRES DECADAS ULTIMAS ?

1.1. Datos Empíricos sobre la presencia cuantitativa de sacerdotes en la Arquidiócesis de San Jose durante las tres décadas últimas: 1956-1986.

- a) El periodo 1956-61 la Arquidiócesis de San José contaba con un promedio de 177 sacerdotes y en 1986 (a setiembre) la Arquidiócesis cuenta con 334 sacerdotes. En las tres décadas se percibe un incremento de 88.7% (1)
- b) El incremento en la presencia del clero secular durante las tres décadas representa el 217.6% mientras que el clero regular mantiene una presencia estable con el leve crecimiento del 8.26% (2)
- c) A lo largo de las tres décadas han sido ordenados como sacerdotes un total de 126 seminaristas arquidiocesanos (3)

(1) Ver cuadro 1 de este trabajo.

(2) Ver cuadros 2 y 4 de este trabajo.

(3) Ver cuadro 17 de este trabajo.

- d) En cuanto a la presencia cuantitativa de sacerdotes por parroquia, tenemos en el año 1966 un promedio de 2.31 ministros por núcleo parroquial. En 1986 existe un promedio de 3.3 sacerdote por parroquia en la Arquidiócesis de San José. (4)
- e) No se ha requerido de una política de ingreso de clero secular extranjero. Por el contrario, se ha disminuido su presencia: En el año 1966 el clero secular extranjero representaba el 18.10% de todo el clero secular. En 1986 dicho sector extranjero pasa a representar el 10.19% del total de sacerdotes seculares (5).
- f) Finalmente, al año 1986 (set.) el Seminario Central cuenta con una reserva de 116 aspirantes arquidiocesanos al sacerdocio en calidad de seminaristas internos. Si consideramos el porcentaje de perseverancia en las tres décadas pasadas o índice de ordenaciones obtenemos el 55.24% . Proyectivamente se puede prever , a raíz del dato anterior , un quinquenio 1986-91 tan próspero como el último (1980-85) en el que se ordenaron 43 sacerdotes arquidiocesanos (6)

(4) Ver cuadro 24 de este trabajo

(5) Ver cuadro 7 de este trabajo

(6) Ver cuadros 13 y 15 de este trabajo

El decreto 359 del V. Sínodo Arquidiocesano expresa que por el alto número de seminaristas arquidiocesanos en el Seminario Central resulta necesario prever consecuencias de masificación.

Para citas del V. Sínodo utilizamos la versión comentada: "El V. Sínodo: La Iglesia que somos". Trabajo realizado por el Lic. Miguel Picado G. en base a las fuentes primarias del V. Sínodo. En SENDEROS N^o 24-25. Octubre 1985 - Abril 1986.

1.2. Primera conclusión :

EL INCREMENTO NUMERICO DE SACERDOTES EN LA ARQUIDIÓCESIS DE SAN JOSE DURANTE LAS TRES DECADAS ESTUDIADAS (1.956-1986) DESCARTA, POR SI MISMO, EL TEMA DE LA ESCASEZ SACERDOTAL COMO PROBLEMA URGENTE.

1.3. Sospechas fundadas desde una posible absolutización del tipo histórico de Iglesia existente y desde una clara des-contextualización metodológica del tema " escasez sacerdotal " con relación al mencionado tipo histórico de Iglesia existente.

1.3.1. Desde una posible absolutización del tipo histórico de Iglesia existente:

- a) Sospechamos una actitud eclesiocéntrica (*) que no juzga necesario revisar a fondo el modelo de Iglesia que se tiene (7)
- b) Desde ese punto de vista se le estaría ocultando al modelo eclesial su carácter des-contextualizado a nivel real. Esto en dos sentidos a raíz del tema de la escasez sacerdotal:

(*) Para entender el uso y sentido de este concepto ver pág. 44 de este estudio.

(7) "No hay un modelo claro de la Iglesia que se quiere. Por tanto, no hay pastoral de conjunto, faltan orientaciones y opciones claras, no hay coordinación pastoral, y hay una sensación de ineficacia en la acción pastoral", VII Semana Teológica. ITAC Intercongregacional; en Senderos N°15 (pag.85) Set-Dic, 1982.

Esta percepción no ha entrado a jugar un papel importante para la revisión de la Iglesia Arquidiocesana en el último sínodo (cuyos decretos fueron promulgados el 26 de mayo de 1985). Sección I (págs 4-22) del "V Sínodo: La Iglesia que somos".

- En el sentido de reducir el tema de la escasez sacerdotal a un simple problema numérico sin atender al problema cualitativo del tipo de ministros y ministerios que el nuevo contexto moderno (todavía en transición) está necesitando. (*)
- En el sentido de reducir y fijar en el tema del número de clero la razón y causa de todos los aplazamientos evangelizadores. Tal sería el caso de la ausencia de una pastoral de conjunto; carencia que no pocos sectores echan de menos (8)

(*) Dos observaciones en este sentido pueden recogerse , una a nivel de la planificación pastoral y la otra a nivel de la práctica sacerdotal.

Por una parte se nota la necesidad de una articulación inteligente de apoyo científico social con la planificación pastoral (Picado G. Miguel "Sociología Religiosa para el conocimiento de la Iglesia local", Senderos 15, -págs. 5-11 - Set/dic, 1982.)

Por otra parte conviene recoger una queja generalizada: "Se nota en gran parte del clero una mentalidad que le lleva a actuar como individuos y no como Iglesia" (V. Sínodo: La Iglesia que somos. pág. 111 y I Documento de Consulta, pág 15, 1984)

(8) V. Sínodo: La Iglesia que somos, pág. 110 .

1.3.2. Desde una muy posible des-contextualización metodológica del tema "escasez sacerdotal" con relación al tipo histórico de Iglesia arquidiocesano:

- a) Al desconectarse o independizarse el tema de la escasez sacerdotal con relación al tipo histórico de Iglesia se le da un rango independiente que tiende a absolutizarlo (9)
- b) Desde este punto de vista se produce un ocultamiento (y aplazamiento) de los problemas y factores que pueden y deben aportar una auténtica renovación eclesial.

-Consideramos que se ha priorizado el trabajo pastoral con sectores sociales (capas medias) nucleados en movimientos apostólicos en virtud de que son sectores que potencialmente se presentan como un nuevo espacio para el aumento de vocaciones al sacerdocio ordenado (10)

(9) No resulta extraño que se presenten opiniones del siguiente tipo:

"Que se acorte el curriculum de los estudios sacerdotales, en vista de la escasez de sacerdotes y de la proliferación de pastores protestantes"

V Sínodo: La Iglesia que somos, pág. 123.

(10) H.J.Prien, Historia del cristianismo en América Latina. Sigüeme, Salamanca, 1985 .Pág. 1038.

Banchez B. "Costa Rica y las vocaciones". Club Serrá, San José, 1971 (pág. 7).

Robles Amando. "Movimientos eclesiales de la Iglesia católica en Costa Rica", en Mensajero del Clero, set-dic. 1983 (págs. 1-66)

1.4. Datos empíricos sobre sacerdote por millar de habitantes en la Arquidiócesis de San Jose: 1956-86.

- a) Durante el quinquenio 1956-61 la relación sacerdote por millar de habitantes fue de 1 por 3.015 . En 1986 (set.) la misma relación es de un sacerdote por cada 3.699 habitantes (11) .
- b) Se obtienen estos resultados en la mencionada relación aún cuando se produjo un incremento de clero arquidiocesano del 88.7% , a lo largo de las tres décadas (12)
- c) Por lo que respecta al clero regular, la relación es de un sacerdote por 4.896 habitantes en el periodo 1.956-61. Para 1986 la relación varía a razón de 1 por 10.472 habitantes (13).
- d) El clero secular, por su parte, en el periodo o quinquenio 1956-61 mantiene una relación promedio de un sacerdote por 7.847 personas de la zona arquidiocesana. En 1986 , habiendo generado un porcentaje de crecimiento del 217.6% en sus filas sacerdotales, apenas ha logrado reducir aquella relación a un sacerdote por cada 5.721 habitantes (14)

(11) Ver cuadro 18 del presente trabajo

(12) Ver cuadro 1 del presente trabajo

(13) Ver cuadro 20 del presente trabajo

(14) Ver cuadros 2 y 19 de este trabajo

- e) La desventaja cuantitativa proporcional del clero con respecto al desarrollo demográfico muestra una de sus características y consecuencias en la progresiva acumulación de habitantes por parroquia. En el año 1.966 las parroquias de la Arquidiócesis de San José alcanzan una población promedio de 11.667 habitantes. En 1986 (dos décadas después) se van acumulando un promedio de 12.235 habitantes por parroquia. (15)
- f) No solamente se trata de que aumenta el número promedio de habitantes por parroquia sino que el número de parroquias también eleva su número: De 60 parroquias que habían en 1966 en los 20 años posteriores se han sumado 41 más. En total 101 parroquia para un promedio de 2.05 parroquias más por año durante las dos décadas. (16)
- g) Las parroquias con un solo sacerdote han crecido en las dos décadas últimas (1966-1986) a razón de una parroquia por año. En el año 1966 había un total de 39 parroquias con un solo sacerdote en la Arquidiócesis y en 1986 hay 59 en dicha situación. (•)

(15) Ver cuadro 23 del presente trabajo

(16) Ver cuadro 26 del presente trabajo

(•) También hay que agregar que en 1966 como en 1986 solo se enumeran cuatro parroquias con tres sacerdotes . Ver cuadro 26 .

El I Documento de Consulta para el V Sínodo menciona con preocupación que hay parroquias, por ejemplo Hatillo, Guadalupe, Desamparados, que acumulan una población aproximada a los 100 mil habitantes.

1.5. Segunda conclusión :

SE CONSTATA UNA PROGRESIVA DESVENTAJA PARA EL CLERO EN LA TASA COMPARADA DE CRECIMIENTO DE SACERDOTES POR MILLAR DE HABITANTES DURANTE LAS TRES DECADAS ULTIMAS (1956-1986) EN LA ARQUIDIOCESIS DE SAN JOSE .

1.6. Sospechas fundadas desde una posible sobre-valoración del sacerdocio en detrimento de otros ministerios y dimensiones de la Iglesia.

1.6.1. Desde una posible sobre-valoración del sacerdocio:

- a) Muy posiblemente se espera lograr una relación "idónea" hipotéticamente "ideal" entre sacerdotes y habitantes de la Arquidiócesis bajo el supuesto de que ahí está el secreto que renueve a la Iglesia local.
- b) De este modo se estaría esperando del mejoramiento numérico del clero en competencia con el vigoroso auge demográfico un remozamiento de la Iglesia local que solo puede dar el conjunto de corresponsables ministerios y ministros por la vía del reconocimiento de la dimensión laical de la Iglesia (17)

(17) Robles A. "Conversión de la Iglesia y áreas ministeriales prioritarias", en Senderos 15 (págs. 74-82), set-dic, 1982.

1.6.2. En detrimento de otros ministerios y dimensiones de la Iglesia:

- a) No conviene desenfocar la pregunta fundamental. En criterios de una carta pastoral del Episcopado Costarricense (18) la cuestión principal no tiene relación con lograr un número ideal de sacerdotes por habitantes. El problema consiste en si se está o no se está evangelizando la realidad contemporánea.
- b) Aunque la desventaja cuantitativa de sacerdotes con respecto al aumento demográfico no puede ser tomada como " la razón " para implementar un modelo más laical de Iglesia (participativo, crítico y creativo en el ámbito de la secularidad; mundo del obrero, de la cultura, del campesinado , etc) no cabe duda de que puede tomarse como " la ocasión " , incluso providencial, para hacerlo realidad.

(18) Carta colectiva del Episcopado costarricense: "Evangeliización y Realidad Social de Costa Rica " . Dic. 1.979 .

2. HAY DATOS EMPIRICOS QUE NOS PERMITAN SOSPECHAR UNA CRISIS DE IDENTIDAD SACERDOTAL EN EL CLERO ARQUI - DIOCESANO DURANTE LAS TRES DECADAS ULTIMAS ?

2.1. Datos empíricos : 1.956 - 1.986 .

- a) Durante las tres décadas estudiadas hay en números absolutos un total de 29 sacerdotes que dejan el ministerio sacerdotal. Un promedio de 0.97 (casi un sacerdote) por año. (*)
- b) Un Total de 21 sacerdotes del clero regular se han excomulgado (trasladado) al clero secular , y un sacerdote del clero secular se ha trasladado al clero regular. (19)
- c) Los núcleos de culto, particularmente las parroquias aumentan en número a razón de 2.05 por año a lo largo de los 20 años últimos (1966-1986). A lo largo de estas dos décadas se viene acumulando un crecimiento promedio de habitantes por parroquia de 568 habitantes, incluyendo las nuevas parroquias que se van creando. (20)
- d) En tanto que cada parroquia arquidiocesana va acumulando anualmente más y más habitantes ocurre también que en las dos últimas décadas las parroquias con un solo sacerdote crecen a razón de una por año (21)

(*) Ver cuadro 6 del presente trabajo

(19) Ver págs. 65 de este trabajo.

(20) Ver cuadros 23, 26 y 28 de este trabajo

(21) Ver cuadros 23, 26 y 28 de este trabajo

2.2. Tercera conclusión :

LOS DATOS EXPUESTOS PERMITEN SOSPECHAR UNA CRISIS DE IDENTIDAD SACERDOTAL EN EL CLERO ARQUIDIOCESANO .

2.3. Sospechas fundadas a partir de los datos específicos expuestos :

2.3.1. Abandono del ministerio sacerdotal y frustración ante expresión eclesiocéntrica de la Iglesia local:

a) La causa principal del éxodo sacerdotal a otro estilo de vida encontraría explicación desde un doble proceso:

-Proceso de re-descubrimiento por parte de algunos sacerdotes de su misión al lado de las mayorías populares y de reivindicación integral de la cultura popular (22)

-Proceso de choque de los primeros contra los grupos dominantes y su cultura asimilada en las estructuras eclesiásticas

b) Como reacción errónea al éxodo sacerdotal se radicaliza una actitud de repliegue a funciones exclusivamente sacrales por parte del clero.

-Tal reacción se justifica desde la fácil y parcial interpretación del fenómeno ex-sacerdotal en la línea de " falta de espiritualidad " , "desobediencia", etc.

(22) Solís Javier. La Herencia de Sanabria. Ed. DEI , San José , 1979, 280 págs.

c) Obviamente hay un choque teórico entre el tema de la escasez sacerdotal y la práctica del abandono del sacerdocio.

-Esto implica un reconocimiento urgente de que existe, de fondo, oscuridad en el problema cualitativo de la vocación y el perfil sacerdotal dentro del modelo o tipo histórico de Iglesia local (23)

2.3.2. Ex-cardinaciones en la Arquidiócesis de San José como expresión de privilegio por el estilo de vida del clero secular con respecto al estilo de vida del clero regular:

- a) Esta situación establecida a partir de los datos empíricos debe interpretarse dentro del marco de absolutización in-cuestionable del tipo histórico de Iglesia (a nivel general de valoración)
- b) En este sentido se tiende a considerar que es la posición dentro de cualquiera de los dos sectores clericales (secular o regular) lo que puede aportar una respuesta satisfactoria para una crisis de identidad sacerdotal que remite sustancialmente a un modelo más laical de Iglesia.

(23) " Hay un hecho que explica una especie de estancamiento eclesial(...). Es la deserción sacerdotal . En la Arquidiócesis tuvo una repercusión muy grave para la Eclesiología. Casi diríamos que perdimos la generación media del clero, y con ella un aspecto de equilibrio eclesial. Fue una generación que tuvo el privilegio de ser testigos del remozamiento de la Iglesia ". Castro L, Rodrigo: "Retos que presenta el próximo sínodo", en Senderos N°15 (pág. 32) Set., 1982.

2.3.3. Masificación de habitantes por núcleo parroquial y deficiente distribución de sacerdotes:

- a) La masificación demográfica por parroquia con -
duce indudablemente a favorecer tendencias de
agotamiento del sacerdote y reducción de sus ta-
reas al ámbito sacramental.
- b) Opaca, por lo tanto, el sentido de realización
personal positiva en el ministro y frustra el de-
sarrollo de proyectos evangelizadores básicos que
no exijan del creyente una opción católica (por
vía de consumo sacramental) antes de una opción
cristiana (por vía de la evangelización y sus com-
promisos primarios).

2.3.4. Deficiente distribución de sacerdotes por parroquia:

- a) Aunque puede darse una mejor distribución de cle-
ro (24) sabemos que no se realiza (25). Las
consecuencias más directas que queremos destacar
sobre este hecho son dos:
- b) Una ineficacia pastoral frustrante y la radicaliza-
ción de hábitos individualistas ya denunciados en
el clero , incluso, como hecho histórico. (26)
- c) Experiencia de soledad en el sacerdote que le plan-
tea , como es normal, interrogantes importantes res-
pecto al régimen de vida celibataria.

(24) El promedio de sacerdotes por parroquia en 1986 es de
3.3 . Cuadro 24 de este trabajo.

(25) Ver gráfico 2, cuadros 23, 26 y 28.

(26) I Documento de Consulta para V. Sínodo (pág. 14-15),
1984. Rodríguez E. Apuntes para una sociología cos-
tarricense. EUNED, San José, 1977.

PLANTEAMIENTO DEL PROBLEMA.

1. El Problema : A nivel introductorio hay que situar este estudio dentro del marco de objetivación y valoración global del tipo histórico de Iglesia desarrollado en la Arquidiócesis de San José durante las últimas décadas (27).

En términos específicos el estudio está pensado y justificado como una investigación sociográfica sobre la presencia cuantitativa de sacerdotes en la Arquidiócesis de San José durante las tres décadas del periodo: 1956-1986.

El problema que nos ocupa se articula en torno a la pregunta sobre el número de sacerdotes que han laborado en la Arquidiócesis de San José durante el periodo mencionado. Esta interrogante, de suyo válida para un estudio sociográfico, se justifica desde otra que nos acerca a un orden más cualitativo del problema. Esta otra

(27) Dicho marco de objetivación y valoración en términos generales le viene dado al presente estudio de su original contacto con el proyecto de investigación: " Presencia y Significación de la Iglesia Católica en Costa Rica: 1949-1985 " (III Etapa: Marzo de 1985 a febrero de 1.987). Escuela Ecueménica de Ciencias de la Religión, Universidad Nacional Autónoma, Heredia, Costa Rica (37 págs.).

pregunta es la que parte del supuesto (teórico o experimentado) de que existe un número "ideal" o idóneo de sacerdotes por millar de habitantes (27).

La cuestión de fondo en ambas preguntas resulta fácilmente evidenciable: Para qué modelo o tipo histórico de Iglesia, en concreto, se sugiere un número idóneo de sacerdotes por millar de habitantes ? (*)

Asomados apenas al meollo cualitativo que entraña la última pregunta conviene que concentremos aunque sea rápidamente la atención en ciertos matices que asume el tema sobre el número de clero. Dichos matices ayudan a precisar mejor la problematización en sus principales rasgos.

1.1. Escasez sacerdotal : Este es el tema que se impone en el tratamiento del problema en atención a la modalidad que asume cotidianamente.

Comencemos indicando que no se trata de un tema

(27) Desde el criterio de que en América Latina a comienzos del siglo XIX la relación numérica era la de un sacerdote por millar de habitantes , se sigue que ésta constituye la cifra "ideal". Hans J. Prien. La Historia del Cristianismo en América Latina. Ed. Sigüeme, Salamanca. 1985 (pág. 1.029)

Véase también este supuesto en un estudio para la Iglesia local: Sánchez B. Hermes. "Costa Rica y las vocaciones". Club Berrá de San José, 1971 (9 págs.)

(*) Para verificar el uso y sentido del concepto "tipo histórico de Iglesia" , véase pág. 20 de este trabajo.

eclesial exclusivo de la Iglesia local. Son bastantes y variados los estudios que se ocupan del tema planteando como conclusión (manifiesta o latente) el asunto de la insuficiencia cuantitativa del clero (29)

En los casos más dramáticos, por ejemplo Dompieri , se llega a colocar el tema de la escasez sacerdotal como raíz de todos los problemas eclesiásticos (30). Otros atenuando tal dramatismo no dejan de incorporarse a esta campaña.

La campaña de fomento sacerdotal no necesariamente comporta un problema accidental. En los orígenes de esta campaña , para América Latina, posiblemente hay que situar el auge demográfico que como problema real viene experimentando el sub-continente. Dado ese auge en un contexto catalogado como "tierra de misión" y, a la vez,

-
- (29) Isidoro A. y Ginés G. "La Iglesia en América Central y el Caribe", Rev. de estudios socio-religiosos nº 4 (282 págs.) 1.962. OSLAM (Organización de Seminarios Latinoamericanos). "Seminarios", Rev. Colección DEMIN nº 1 (106 págs.) 1.971. CLAR . "Estudio Sociográfico de los religiosos y religiosas en América Latina", Colección Perspectivas nº 2 (120 págs.) 1.971. Kerkhofs, J. "Sacerdotes y Parroquias, estudio estadístico", en rev. Concilium nº 153 (págs. 305-315), Marzo 1980. CELAM. Auxiliar para la III Conferencia General del Episcopado Latinoamericano (Iglesia y América Latina: Cifras) (138 págs.) 1.978. Labbe Iván. El Clero y las vocaciones sacerdotales en República Dominicana . (Tesis de Doctorado en Teología). Instituto de Espiritualidad de Universidad Gregoriana. Roma, 1976. Dompieri B. Vocaciones ... un problema de la Iglesia de hoy. Ed. Paulinas, Buenos Aires, 1971 . 288 págs.

30 Dompieri, ob. cit. pág. 7.

en un sub-continente marcado por el origen de una Iglesia patronal que acostumbró importar clero hispano por razones jurídicas y doctrinales , no resulta extraño que el tema de la escasez sacerdotal se asuma con visos dramáticos.

(31)

Podemos considerar que la campaña de fomento sacerdotal encuentra eco en la Iglesia local costarricense. Una muestra de ello la encontramos en un breve pero sugerente estudio sobre: "Costa Rica y las vocaciones" (32). Para el autor de este estudio - que se remonta a 1.971 - los cambios socio-culturales y económicos que afectan al país hacen que la Iglesia local no esté exenta de una crisis numérica de sacerdotes (33)

No obstante la legitimidad que por razones históricas y demográficas entraña o puede entrañar el tema de la escasez sacerdotal , existen dos aspectos esenciales que conviene destacar. Son dos aspectos que de forma patente o latente pueden ser auscultados en la bibliografía sobre el tema (•)

(31) Este aspecto histórico del problema es tratado detalladamente por Prien, ob. cit. págs. 1045-1.052.

(32) Ob. cit. de don Hermes Sánchez Borbón.

(33) Ob. cit. págs. 4-7.

(•) Especialmente nos referimos en la bibliografía desglosada en la pág. 17 de este trabajo (Nota pie de pag. N°29)

1.2. Doble des-contextualización en el tema de la escasez sacerdotal :

- 1.2.1. De orden socio-cultural : Porque no se cuestiona , a fondo, cómo el paso o transición de una sociedad tradicional (simple) hacia una sociedad más modernizante (compleja) afecta cualitativamente el problema del número de clero. No es lo mismo plantear el papel sacerdotal, su ámbito de acción, el alcance de su mensaje, etc. en un contexto rural que en un contexto urbano. El mismo número de sacerdotes , siendo un asunto - de suyo - convencional, puede ser alterado por esta consideración del problema.

La bibliografía que más atención pone sobre este aspecto se reduce a idear un "perfil" sacerdotal, medida que hay que tomar solamente después de que se logre ahondar tanto en los rasgos específicos sociológicos del cambio socio-cultural como en los retos que dicho cambio plantea a un proyecto evangelizador de la realidad .(34)

(34) OSLAM, ob. cit. págs. 15-24; 68-75. El problema entorno al cambio socio-cultural es tratado con suma ligereza lo que no favorece al "perfil" sugerido.

1.2.2. De orden metodológico: Arrastrando parte del error antedicho la mayoría de los autores enfocan el tema de la escasez sacerdotal desconectando el tema del contexto concreto que lo determina: El contexto del tipo histórico de Iglesia (35).

Se le concede un rango independiente al tema de la escasez sacerdotal y al aislarlo del tipo histórico de Iglesia dicho rango hace del número del clero no efecto sino causa determinante del modelo global de Iglesia.

Esta des-contextualización en el tratamiento del tema de la escasez sacerdotal al ser descubierta nos obliga a re-situar el problema del número de clero como derivación del tipo histórico de Iglesia.

(35) Operativa y preliminarmente podemos definir lo que llamamos "tipo histórico de Iglesia" como el modelo global de Iglesia que se configura , a nivel interno, por sus estructuras eclesiológicas (institucionales), por un acopio doctrinal particular (enseñanza a partir de unas fuentes) y por una práctica misionera (modo particular de hacerse presente al "mundo").

A un nivel formalmente más externo el "tipo histórico de Iglesia" se define por su actitud ante el contexto histórico en el que necesariamente está situada.

Como esfuerzo teórico en la comprensión de este desajuste metodológico que aísla un efecto de su causa originante y original conviene hacer tres precisiones:

- a) El problema del número de clero en un tipo histórico de Iglesia concreto es , en si mismo, accidental y puede ser hasta fruto del azar.
- b) El problema del número de clero en un tipo histórico de Iglesia concreto no supone una relación causa-efecto de orden directo y mecánico (necesariamente).
- c) El problema del número de clero , en tanto efecto, no tiene que ser un problema necesariamente conciente y presente en el discurso de un tipo histórico de Iglesia concreto.

En primer lugar lo que hace relevante el problema sobre el número de clero es que adquiera dimensiones que su rango, de problema derivado, no puede tolerar. Y la intolerancia ante una absoluti -

zación de este tema es justificable y necesaria si acarrea consecuencias de oscurecimiento teórico y práctico para la misión correcta de un tipo histórico concreto de Iglesia.

En segundo lugar, arrastrando la consecuencia práctica y teórica arriba mencionada, consideramos metodológicamente sano el reconocer que el tema de la escasez sacerdotal es un efecto que, directa o indirectamente, nos remite al tipo histórico de Iglesia.

1.3. Supuestos no explicitados sobre el tema de la escasez sacerdotal.

Para finalizar el planteamiento del problema en posición crítica con el estado de la cuestión tal y como se ha venido desarrollando, exponemos resumidamente dos pre-juicios no explicitados en la bibliografía consultada entorno al tema que nos ocupa:

1.3.1. Posición ante un tipo histórico de Iglesia que aparece como sistema incuestionable (36)

(36) Labbe Iván. El Clero y las vocaciones sacerdotales en República Dominicana (Tesis de Doctorado en Teología) Instituto de espiritualidad de la Universidad Gregoriana, Roma, 1976 . 294 págs.

Este autor, entre otros, no logra descubrir en el tipo histórico de Iglesia Dominicana las causas de una escasez notable de clero.

Lo disfuncional a ojos de ciertos autores hay que atribuirlo exclusivamente al número del clero que tiene una fuerza inferior al vigoroso auge demográfico. El problema de orden socio-cultural que acarrea tanto cuestiones cualitativas (Cómo misionar y hasta qué comunicar) como cuantitativas (Puede requerirse un número igual de clero en un contexto urbano como en un contexto rural ?) no logra cuajar como indicador de la adecuación o no del tipo histórico de Iglesia (37)

1.3.2. Sobrevaloración de un ministerio (el sacerdotal) y hacer residir en su déficit la causa que justifica aplazamientos pastorales o misioneros. De esa misma sobrevaloración del sacerdocio ordenado se hace residir en el aumento numérico la renovación y el funcionamiento exitoso del tipo histórico de Iglesia en todas sus dimensiones. (38)

(37) Kerkhofs, J. "Sacerdotes y parroquias, estudio estadístico", Concilium 183 (págs 301-315)

El autor hace una consideración a escala mundial que además de caer en el error de suponer un tipo histórico de Iglesia común en el catolicismo mundial remata con una conclusión que trata de colocar como "normal" (ideal dirán otros) la cifra de un sacerdote por cada 50 a 300 fieles; como en los primeros siglos de la Iglesia, dirá .

(38) Prien, ob. cit. pág. 1.027 - 1.029

Lo disfuncional a ojos de ciertos autores hay que atribuirlo exclusivamente al número del clero que tiene una fuerza inferior al vigoroso auge demográfico. El problema de orden socio-cultural que acarrea tanto cuestiones cualitativas (Cómo misionar y hasta qué comunicar) como cuantitativas (Puede requerirse un número igual de clero en un contexto urbano como en un contexto rural ?) no logra cuajar como indicador de la adecuación o no del tipo histórico de Iglesia (37)

- 1.3.2. Sobrevaloración de un ministerio (el sacerdotal) y hacer residir en su déficit la causa que justifica aplazamientos pastorales o misioneros. De esa misma sobrevaloración del sacerdocio ordenado se hace residir en el aumento numérico la renovación y el funcionamiento exitoso del tipo histórico de Iglesia en todas sus dimensiones. (38)

(37) Kerkhofs, J. "Sacerdotes y parroquias, estudio estadístico", Concilium 183 (págs 301-315)

El autor hace una consideración a escala mundial que además de caer en el error de suponer un tipo histórico de Iglesia común en el catolicismo mundial remata con una conclusión que trata de colocar como "normal" (ideal dirán otros) la cifra de un sacerdote por cada 50 a 300 fieles; como en los primeros siglos de la Iglesia, dirá .

(38) Prien, ob. cit. pág. 1.027 - 1.029

2. Formulación del problema:

2.1. Tres criterios sobre los que se establece la importancia cuantitativa del problema:

- a) De un número "normal", "ideal" o idóneo de sacerdotes por millar de habitantes: Este criterio resulta exterior y anterior al estudio específico sobre cuál es la relación numérica que se da entre sacerdotes y población. Por esas características nos parece poco pertinente.
- b) Del auge demográfico que desequilibra con su desarrollo una cantidad determinada de clero en su relación con la población .
- c) De un **alto** desarrollo numérico de clero en un tipo concreto de Iglesia que va logrando una proporción cada vez más ventajosa en la relación sacerdotes por millar de habitantes.

Una relación "proporcionada" en la relación sacerdote por millar de habitantes no plantea, en principio , problematización alguna. En los casos b y c adquiere importancia cuantitativa el problema porque a raíz de un estudio específico que , al interior de un tipo histó -

rico de Iglesia, compruebe a la postre cualquiera de los dos casos, cabría dar un salto válido de orden cualitativo. Dicho salto haría significativa, a partir de una perspectiva determinada, el del tipo histórico de Iglesia, las consecuencias de los datos obtenidos.

2.2. Enunciación de una hipótesis de trabajo

AL DIAGNOSTICAR LA PRESENCIA CUANTITATIVA DE SACERDOTES EN UN TIPO HISTÓRICO CONCRETO DE IGLESIA RESULTA POSIBLE DIAGNOSTICAR RASGOS SIGNIFICATIVOS DEL TIPO DE IGLESIA EN CUESTION.

Una comprensión más precisa de la hipótesis nos mueve a desarrollarla destacando que es lo que podemos y queremos probar a partir de la misma:

- a) No afirmamos que un cambio en el número de sacerdotes sea determinante para cambiar un tipo histórico de Iglesia.
- b) No afirmamos que esta hipótesis sea solo operativa a uno o varios tipos históricos de Iglesia calificados de antemano ya por su carácter "progresista" o por sus rasgos "integristas". La hipótesis no implica o pre-juzga tipos necesariamente calificados de Iglesia.

- c) Lo primero que se sospecha es que todo tipo histórico de Iglesia requiere de agentes o "ministros".
- d) Los agentes o ministros, en su calidad y cantidad, están determinados -en última instancia - por el tipo histórico de Iglesia.
- e) Esta relación de causa-efecto entre ministros y tipo histórico de Iglesia se oscurece cuando , por las razones pastorales, clericales, históricas, etc. que sean , se tiende a colocar el efecto como causa y ésta se diluye sin afectar teórica y prácticamente la absolutización del efecto.
- f) Esta relación de causa-efecto entre tipo histórico de Iglesia y ministros se mantiene siempre aún cuando el efecto no destaque . Esto hace posible que un diagnóstico cuantitativo sobre presencia de sacerdotes (ministro o agente eclesial) arroje rasgos específicos y valiosos sobre el tipo histórico de Iglesia particular en que se hizo el mencionado diagnóstico.

MARCO REFERENCIAL .

1. Aspectos introductorios a la perspectiva:1.1. Periodo del estudio y el acontecimiento conciliar:

No es casual que nuestra investigación haya elegido la periodización de tres décadas que cubren del año 1956 al año 1986.

Consideramos que cualitativamente no es indiferente a la Iglesia Católica el acontecimiento conciliar . También sospechamos (•) que pudo afectar el problema numérico del clero. Específicamente por lo que al abandono del ministerio sacerdotal se refiere.

Con la periodización 1956-1986 queremos situar el estudio tanto en su orden empírico como en su orden teórico en lo que puede caracterizarse como tres momentos del acontecimiento conciliar: El pre-concilio, el Concilio y el post-concilio. Dicha caracte-

(•) Ver pág. 70 de este trabajo . En el cuadro 6 se puede observar que las fechas de retiro de sacerdotes arquidiocesanos (abandono del ministerio) se intensifican en el periodo inmediatamente posterior al acontecimiento conciliar.

rización aunque no es utilizada directa y centralmente en la estructura del estudio juega un papel importante en el tratamiento del problema y la perspectiva que asumimos.

1.2. El Vaticano II como criterio que la Iglesia se da a sí misma:

Como aspecto introductorio de la perspectiva eclesiológica que asumiremos se debe plantear el carácter normativo que la Iglesia Católica ha plasmado en los documentos conciliares. Este carácter plantea dos propósitos eclesiales: Por una parte el propósito de una Iglesia que se auto-describe a sí misma y en este sentido los documentos conciliares, especialmente las Constituciones dogmática y pastoral (39) se presentan como criterio de autenticidad para una Iglesia que quiere ser fiel a Jesús . Por otra parte el propósito de una Iglesia que busca dialogar con el mundo moderno y en este sentido los documentos conciliares se presentan como criterio de renovación para una Iglesia que quiere evangelizar .

(39) Soria A. "La situación actual de la Iglesia en América Latina" , en Cristianismo y Sociedad N° 65-66 (págs. 7-17)

_____ "LA Situación actual de la Iglesia en América Latina " (Una visión histórico-eclesiológica) Conferencia, Junio 1980. (pág. 9). Mimeo .

1.3. Dos reacciones históricas al acontecimiento conciliar.

En atención a dos lecturas de los documentos del Concilio Ecuménico Vaticano II y a dos actitudes eclesiales ante el mundo moderno y sus cambios, en el actual momento post-conciliar es posible identificar y diferenciar dos reacciones históricas surgidas en el seno de la Iglesia Católica :

1.3.1. Reacción de continuidad con las directrices del diálogo con los cambios y procesos de cambio del mundo moderno:

La actitud de apertura y re-tro-alimentación con la realidad en que está inserta la Iglesia es un dato importante y necesario que el Concilio, en sus documentos más centrales, dejó establecido (40)

Aunque esta reacción no es homogénea en razón de la heterogeneidad de realidades en que está inserta la Iglesia, mantiene cierto perfil unitario.

(40) La Gaudium et Spes contiene el principio eclesiológico de la encarnación histórica de la Iglesia al proclamar "los gozos y las esperanzas las tristezas y las angustias de los hombres de nuestro tiempo, sobre todo de los pobres(...)", como gozos, esperanzas, angustias de la Iglesia.

En la Lumen Gentium al proclamarse la relativización soteriológica de la Iglesia se está colocando a Cristo y el Reino de Dios como horizonte y sentido de la misma (G.s. 1; L.G.1-2)

1.3.2. Reacción de ruptura con las directrices del diálogo con los cambios y procesos de cambio del mundo moderno.

Con el correr de los primeros años del acontecimiento conciliar se empezaron a percibir efectos de innovación y reformas en la Iglesia Católica (41). Estos cambios fueron y han venido siendo interpretados negativamente por sectores eclesiales que insisten en conservar una relación más hegemónica de la Iglesia en el mundo y la sociedad.

Esta reacción tampoco es homogénea. Es una lectura del Concilio y sus documentos unificable, entre otros rasgos principales, por su especial interés en devolver a la Iglesia Católica la centralidad que tuvo antaño en materia de discernimiento de ideologías y como principal orientadora del tipo de cambios que conviene a la sociedad.

(41) Dulles, A. "La eclesiología católica a partir del Vaticano II", en Concilium 208 (págs. 321-335)

2. Perspectiva Eclesiológica .

Las dos reacciones históricas al Concilio Vaticano II tal y como fueron puntualizadas en las páginas anteriores nos remiten a dos prácticas eclesiales diferentes dentro de la misma Iglesia Católica. (42)

Haciendo una interpretación funcional de esta doble reacción al acontecimiento conciliar vamos a calificar dos modos derivados de entenderse la Iglesia a sí misma según cada una de las reacciones ("continuidad" o "ruptura" con relación al mensaje conciliar sobre el cambio y los procesos de cambio de la sociedad moderna).

Denominaremos a la reacción de "continuidad" con la actitud de apertura y "diálogo" como tipo " Ex-céntrico" de Iglesia y a la de "ruptura " tipo " Eclesio --
céntrico" de Iglesia .

(42) Floristán C. " Modelos de Iglesia y acción pastoral", en Concilium 196 (págs. 417-426)

Preliminarmente habíamos definido " tipo histórico de Iglesia " , internamente , por su institucionalidad, su doctrina y práctica misionera y , externamente , por el contexto histórico en que se sitúa y del cual depende (salvada la relativa autonomía que como estructura social específica e irreductible tiene) .

Las siguientes descripciones y caracterizaciones de los tipos " ex-céntrico" y "eclesiocéntrico" de Iglesia comparten la definición preliminar. Sin embargo, el tratamiento que seguidamente se les dará a estos tipos históricos de Iglesia son más constitutivos y normativos. Lo que , a partir de los documentos conciliares , diremos busca plantear los criterios de autenticidad y de credibilidad de la Iglesia Católica.

Antes de exponer las aproximaciones teóricas a estos dos tipos de expresión histórica eclesial conviene recalcar que se trata de la articulación de dos prácticas eclesiales tensionadas al interior del catolicismo. No se toman como dos "tipos " de Iglesia separados y exteriormente enfrentados.

2.1. Aproximación a la expresión "ex-céntrica" de la Iglesia;

2.1.1. Descripción:

Como su nombre lo sugiere se trata de un concepto histórico de Iglesia que coloca más allá de ella, fuera, su origen y la razón de ser que tiene.

La Iglesia es entendida como comunidad histórica (no abstracta) de fe en Jesús (Su Maestro) y de búsqueda del Reinado de Dios. Esta comunidad se nutre de la Palabra de Dios, busca vivir el amor cristiano como compromiso por la justicia y celebra, de modo consciente y colectivo, esos compromisos (43)

a) Reinado de Dios: Es este horizonte el que determina la ex-centricidad eclesial. Reinado de Dios (44) como categoría bíblica remite a dos connotaciones:

(43) Boff Leonardo. Eclesiogénesis. Sígueme Salamanca, 1979 (págs. 431-502)

(44) Sobrino J. "Jesús el Reino de Dios: Significado y objetivo último de su vida y misión", en *Christus* N° 540 (pp. 17-30), nov. 1980.

Schnackenburg R. Reino y reinado de Dios. Ed. Fax. Madrid, 1967.

Avendaño Francisco. "El Reinado de Dios". Escuela Ecuménica de Ciencias de la Religión. Universidad Nacional, Heredia, 1986. (18 págs.)

- Acto de regir por parte de Dios
- Nuevo orden de cosas por efecto del acto anterior.

Este nuevo orden remite a nuevas relaciones regidas por un proyecto liberador. Dichas relaciones se viven como primicia de una promesa mayor de realización del Reinado de Dios en plenitud (45).

b) Proyecto de liberación como materialización histórica progresiva del Reinado de Dios:

En cuanto la Iglesia coloca como su centro el Reinado de Dios (proyecto de Jesús) encuentra consecuencias importantes para su misión y de clarificación sobre su identidad más profunda:

- La primera consecuencia es que la Iglesia se descubre a sí misma como relativa con respecto al Reinado de Dios: El Reinado aparece como realidad cronológicamente anterior y cualitativamente superior a la misma Iglesia (46)

(45) Sobrino J. Resurrección de la verdadera Iglesia. Ed. Sal Terrae, Santander, 1984, págs. 54-79.

Galilea Segundo. El Reino de Dios y la Liberación DEL Hombre. Ed. Paulinas, Bogotá, 1985, págs 20-28.

(46) Ellacuría I. Conversión de la Iglesia al Reino de Dios. Sal terrae, Santander, 1984, págs 1-19.

-La preocupación según la consecuencia primera es cómo adecuar las estructuras de la Iglesia en los diversos contextos donde el Reinado de Dios va creciendo "como semilla" (47).

-A nivel histórico la materialización del Reinado de Dios se abre paso entre conflictos. Es tos conflictos por un orden más humano los experimenta también la Iglesia (48).

-El concepto "pueblo de Dios" involucra aspectos que permiten concluir una clara voluntad , a partir del Vaticano II , por adecuar las estructuras de la Iglesia . Que la Iglesia es pueblo de Dios significa:

- Que actúa en el mundo (sociedad) y no fuera, encima o al margen de él (49)
- Toda la Iglesia está consagrada al servicio de un nuevo orden (50)
- Que la Iglesia está configurada ministerialmente. (51)

(47) E.N. 53; A.G. 11; L.G. 17; E.N. 80.

(48) L.G. 35.

(49) L.G. 9; 5-8; G.S. 40-46; P.O. 22

(50) L.G. 17; 5-8; G. S. 40-46.

(51) L.G. 12-13; G.S. 12; 4; 30; 35.

2.1.2. Aplicación específica del enfoque :

En dos direcciones podemos encontrar el carácter más operativo de la descripción hecha sobre la expresión ex-céntrica de la Iglesia.

Por una parte el enfoque resalta la encarnación o inculturación de la Iglesia como forma típica de ejercer su misión. La premisa en este sentido va en la dirección del conocimiento y la retroalimentación con la realidad por evangelizar.

Por otra parte el enfoque permite apreciar que el concepto popular ("pueblo de Dios") de la Iglesia la define más por su estructura ministerial en la construcción de un nuevo orden social que por sus notas jerárquicas de diferenciación.

a) Encarnación : Es un término de honda dimensión teológica reafirmado a lo largo de la tradición cristiana. Se refiere , en primer lugar, a la encarnación de Dios en la Historia y las culturas (52)

(52) Puebla asume el lenguaje de " Encarnación " evangelizadora (Nº400) y asume también el siguiente concepto de cultura de la E.N. y de la G.S. :

"Con la palabra 'cultura' se indica el modo particular como en un pueblo los hombres cultivan su relación con la naturaleza, entre sí mismos y con Dios (G.S. 53 b)

E.N. 20.

Por la encarnación Jesús confirma un sí radical al orden humano incluso en su nivel infraestructural (53). La realidad histórica pasa de ser vista como instancia transitoria hacia la salvación a ser considerada como espacio intrínsecamente salvífico, como instancia enriquecedora del dato de fe para el creyente (54)

Hablar de encarnación de la Iglesia no presupone la existencia de una Iglesia como realidad supra-histórica, previa a toda forma histórica concreta. Lo que supone este tema es el imperativo de inculturación conciente que la Iglesia puede y debe asumir (55). La razón para ello no es otra que la de su seguimiento de Cristo.

Al discernir el tipo de encarnación que la Iglesia debe realizar lo primero que se plantea es la pregunta sobre la realidad específica donde debe darse esta inculturación (56)

-
- (53) Boff L y C., Libertad y Liberación . Sígueme, Salamanca, 1980. Pág 160.
- (54) Boff Clodovis. Teología de lo político . Sígueme , Salamanca, 1980 Pág. 295-ss .
- (55) G.S. 58; E.N. 19-20; 53; 62-63; Puebla 394-443.
- (56) De ahí la importancia del conocimiento científico social y cultural sin cuya mediación la encarnación de la Iglesia no será posible en la eficacia y claridad que requiere.

Las características propias de la sociedad y el contexto histórico en que la Iglesia busca encarnarse no pueden ser subjetivamente supuestas o arbitrariamente inventadas. Solo un diálogo abierto, horizontal y objetivo con la realidad por evangelizar puede ofrecer resultados sólidos para una misión eclesial eficaz.

b) Enfoque a partir de la realidad arquidiocesana :

La situación de la Iglesia Arquidiocesana viene tomando expresión dentro de un marco socio-cultural en transición. Se trata del paso de una sociedad tradicional, lenta, previsible, centralizada, ideológicamente homogénea , etc . a una sociedad compleja, rápida, imprevisible, funcional, menos homogénea ideológicamente. (57)

(57) Mensaje Pastoral de Mons. Enrique Bolaños. Administrador Apostólico de la Arquidiócesis de San José, en: La Palabra Social de los Obispos Costarricenses. Picado G. Miguel (Editor). Ed. Dei San José, 1982 , págs. 143-157.

Este documento data del 24 de enero de 1.979. En él se describe directamente algunas características de la situación transitoria por la que pasa el contexto arquidiocesano. En su conjunto el documento revela una conciencia clara y una actitud pastoral alertada ante ese cambio socio-cultural.

El proyecto de investigación "Presencia y Significación de la Iglesia Católica" (ver pag. 15) mantiene la sospecha del surgimiento de la "nueva cristiandad" Costarricense en dependencia con el Estado Benefactor; gestor principal de esta modernización que produce cambios socio-culturales.

Esta nota sobre los cambios socio-culturales trae una serie de efectos sobre un proyecto evangelizador de la realidad. Citemos ilustrativamente algunos:

- Nueva posición espacio/temporal en la vida ciudadina: La diversidad entre espacios de residencia y espacios de trabajo con implicaciones para un concepto de parroquia que descansa sobre un perímetro territorial, aspira seguir teniendo una percepción global y central de su entorno y continúa rigiéndose por la administración sacramental (58).
- Mayor heterogeneidad ideológica: Con el desarrollo de instituciones que superan a la Iglesia en servicios y en argumentos, con intolerancia por parte de muchos ante el discurso tradicional de armonía social en un contexto conflictivo, con el auge vigoroso de "otras Iglesias" que están cada vez tendientes a influir la realidad y la misma identidad nacional, etc.

(58) Por otra parte la Iglesia hoy no se enfrenta a tesis metafísicas demonónicas sino a planteamientos históricos de corte científico (Funcionalismo, marxismo, etc).

Galilea B. Pastoral Popular y Urbana en América Latina. Indo American press, Bogotá, 1978. 78 págs.

-Cantidad de sacerdotes: Este tema particular también es afectado por la situación transitoria de una sociedad rural a una sociedad urbana.

No es lo mismo, evidentemente, implementar un proyecto evangelizador de una realidad rural a implementarlo desde una realidad urbana. El problema no solo es cuantitativa, por ejemplo, sobre cuántos ministros (sacerdotes o seglares) se requieren para un contexto y cuántos para otro. El problema mayor que sigue latiendo de fondo está enraizado en la interrogante alrededor del tipo histórico de Iglesia que se busca, se necesita y se puede desarrollar.

- c) Dimensión laical de la Iglesia: El que la Iglesia sea conceptuada desde la ministerialidad o el servicio de sus corresponsables ministerios para una misión evangelizadora de la realidad cambiante, nos remite a una dimensión olvidada o relegada: La dimensión laical de la Iglesia. (59)

(59) Lo laical no es una nota derivada sino constitutiva de la Iglesia.

Es la Iglesia como totalidad la que está carente de misión e identidad cuando se priva de un concepto secular de la vida y de la historia: A.G. 21; LG. 33-37; E.N. 59-74 ,

Lo laical no le viene a la Iglesia de la mera presencia de laicos en su seno sino del hecho de que toda ella está ministerialmente convocada al mundo y no a sí misma. Dejar de situar a la Iglesia (en tanto totalidad ministerial) en el contexto de la secularidad traicionaría al pensamiento conciliar según el cual: "SIN LAICADO NO HAY VERDADERA IGLESIA " (60).

La dimensión laical de la Iglesia hace operativa a la Iglesia en ámbitos donde ciertos ministros (Jerárquicos) no pueden llegar (61).

Esta dimensión permite superar la noción errónea que presenta la identidad laical como concesión de la benevolencia clerical. Es presentada en la doctrina conciliar más como una "esperanza que no debe ser escondida " (62) que como una vergüenza de estado inferior. Por ello la Lumen Gentium destaca que lo laical se expresa incluso como conflicto ("forcejeo") contra poderes dominadores de este mundo (63)

(60) Ad Gentes. 21. Esta perspectiva nos recuerda recomendaciones tales como huir de posiciones apologéticas, de repliegue clerical ante fenómenos tan complejos como el mismo ateísmo : A.G. 10; G.S.21;

38
(61) L.G. 33

(62) L.G. 35.

(63) L.G. 36

El mundo como ámbito de la secularidad es también el ámbito donde la Iglesia recupera su identidad laical. Sin esta dimensión fundamental la Iglesia deja de ser Iglesia y pasa a convertirse en otra cosa (64).

Significando un deseado y necesario rumbo hacia el abandono de toda pretensión hegemónica la Iglesia del Vaticano II utilizó la feliz descripción de sí misma como "Iglesia de los pobres" (65)

- d) Dos consecuencias sobre la dimensión laical de la Iglesia: No se puede esperar de un solo ministerio la renovación que solo puede dar la totalidad ministerial de la Iglesia en su corresponsable tarea evangelizadora de la realidad. Esta consecuencia debe ser indicadora para analizar el tema de la escasez sacerdotal.

Por otra parte la dimensión laical de la Iglesia remite al amplio contexto del tipo histórico de

(64) Compete a la Iglesia como totalidad ministerial potenciar la presencia del Reinado de Dios y estar atenta a "las semillas" o gérmenes de ese Reinado que brotan "aquí y allá" (Puebla 400-401) E.N. 53; 62; G.S. 57-58; L.G. 21; 10.

La importancia del ámbito secular está sustentada en los documentos conciliares por una actitud evangelizadora de inculturación conciente: L.G. 8; 35; 37; 33.

(65) L.G. 8: *Laborem Excercise* 8.

Iglesia. Al hacerlo nos recuerda que es desde ese contexto desde el cual se deben revisar los efectos eclesiales; entre otros, el del número de sacerdotes. Tal efecto no puede ni debe diluir la causa que lo origina al punto de llegar a suplantarla (*)

(*) Como ilustración concreta que contribuya a expresar mejor lo que queremos vamos a exponer algunas cifras

-El sub-continente latinoamericano viene experimentando efectivamente una creciente desproporción entre el número de sacerdotes y la población. Dicha desproporción es deficitaria para el clero porque efectivamente el auge demográfico es vigoroso:

H.J. Prien recoge cifras de 1 sacerdote por 3.829 al año 1.900, de 1 sacerdote por 5.104 habitantes al año 1.951, de 1 sacerdote por 4.891 habitantes al año 1.963 (ob. cit. págs. 1.032 y ss).

- Sin embargo no podemos tomar las cifras como indicador central del modelo de Iglesia que se ha venido implementando en América Latina. Para ello habrá que remitirse al modelo de Iglesia en principio.

-Nosotros hemos estimado para el año 1.886 en la Arquidiócesis de San José una relación de 1 sacerdote por cada 6.972 habitantes. (Sanabria M. Víctor Ml. Anselmo Llorente y la Fuente. Ed. Costa Rica, 1972 (págs. 362-391) . La Primera Vacante. Ed. Costa Rica, 1972 (págs. 254-261). . Dirección General de Estadística y Censos: Censos 1892, 1883, 1875 y 1864.

2.2. Aproximación a la expresión "eclesiocéntrica" de la Iglesia.

2.2.1. Descripción:

Esta percepción eclesial considera que la Iglesia existe en razón de sí misma, apareciendo como encarnación exclusiva y excluyente del Reinado de Dios en el mundo(66) .

Dos rasgos se destacan en esta percepción y práctica eclesial: Existe una búsqueda afanosa de recuperación para la Iglesia del lugar central que tuvo en la sociedad (67) y esta búsqueda conduce a la equivalencia entre la cultura dominante y la fe cristiana o los " valores de la tradición cristiana occidental " como suele llamarse (68)

a) Centralidad eclesial :

Esta intención tiene por objeto colocar a la Iglesia como criterio central de valoración y

-
- (66) El documento final del V Sínodo Extraordinario de Obispos Católicos, celebrado en Roma a finales del año 1.985 , en memoria de los veinte años del acontecimiento conciliar , pondera una eclesiología muy cercana a este modelo " eclesiocéntrico ". L'Observatore Romano, Año XVII, N° 51 (págs. 11-14), 22 diciembre, 1985.
Concilium N° 208 (nov. 1986), dedicado por entero a describir y valorar dicho sínodo episcopal.
- (67) Tendencia calificada como " eclesiastización del mundo " por Gloria Abraham: "La situación de la Iglesia en América latina ", en *Cristianismo y Sociedad* N° 65-66, 1980 (págs. 10-55)
- (68) Posición restauracionista del " antiguo régimen " cuyo anti-modernismo queda plasmado en : *El Syllabus* (Pío IX, 1864) y *Summi Pontificatus* (Pío XII, 1939).

de discernimiento de los procesos de cambio social.

Se prejuicia en lo secular (Avance científico, tecnología, democracia popular, procesos de descolonización, participación de la mujer en la vida social, etc) un ámbito tendiente al ateísmo, anti-eclesial y congénitamente dudoso y hasta pecaminoso. Incluso los valores que son innegables en estos avances modernos se observan urgidos de cierta "purificación" eclesial.

Tal actitud viene oscureciendo , para la Iglesia "eclesiocéntrica", el significado de muchas novedades históricas de hondo contenido humano y de un significado sustancial al presente y futuro de la misma Iglesia. (69)

b) Aseguramiento de la centralidad:

Para lograr un puesto central en el contexto so -

(69) Esta óptica acostumbrada a interpretar armónicamente el mundo mira el conflicto social como choque entre un bien y un mal ontologizados. El hombre es considerado por "naturaleza" religioso y la Iglesia es la institución divina que debe enseñar "la verdadera religión".

Dussel E. El dualismo en la antropología de la cristiandad. Ed. Guadalupe, Buenos Aires, 1974 (pág. 200

cial, en sociedades marcadas por la dominación económica, política, cultural, etc. de grupos aliados al sistema del capitalismo internacional (70), la Iglesia establece una alianza de mutua legitimación (71)

Al hacerlo las estructuras eclesiales asumen la cultura dominante de dichos grupos y de esta coincidencia entre cultura dominante e Iglesia surgen dos principales consecuencias:

- Para la misma Iglesia: Pérdida de su profunda identidad dependiente sólo de Jesús y del Reinado de Dios.
- Para la misión eclesial: Esta consecuencia se vivifica por una parte en identificación (ecuación de igualdad) entre cultura dominante y "valores cristianos" y por otra parte, en in-comunicación con la cultura popular.

(70) Richard Pablo. "La Iglesia que nace en América Central por la fuerza de Dios", Doc. CRIE, Abril Mayo, 1984 (págs. 1-7).

(71) Idem y Comblin J: O Tempo da Acao. Ensaio sobre o Espírito da História. Petrópolis, 1982. 589 págs.

Comblin remonta la raíz histórica de la cristiandad al patrón civilizador helenista cerrado y dualista (págs. 112-153).

2.2.2. Dos consecuencias para la evangelización de la realidad.

Según la descripción anterior la búsqueda de centralidad implica para la expresión eclesiocéntrica de La Iglesia dos consecuencias prácticas para sus tareas de evangelización;

a) Absolutización in-cuestionable del tipo histórico de Iglesia :

Se presume que sólo de la Iglesia, tal y como existe en determinado contexto , puede esperarse un criterio universal, ideológicamente neutral, alternativo, normativo y libre de todo error, es decir, verdadero .

Para esta noción eclesiocéntrica ("juez in-juzgable") la sobre-valoración de sus ministerios jerárquicos es concomitante a la infra-valoración de otros ministerios y estilos de vida no clericales . Se entiende , a este nivel , la evangelización como una actividad que se agota en el auto-crecimiento institucional de la misma Iglesia.

b) Absolutización in-cuestionable de la cultura dominante como vehículo evangelizador: (72)

La evangelización pasa a convertirse en un instrumento trasmisor de la cultura dominante: Las tesis, estructuras y relaciones de la clase hegemónica (aliada de la Iglesia) pasan a ser tesis, estructuras y relaciones "cristianas".

Los grupos dominantes obtienen un importante "refuerzo ético" por parte de la Iglesia para conservar su cada vez más arbitrario régimen de apropiación del excedente económico (73)

Como reacción normal esta absolutización de la cultura dominante es excluyente del derecho popular a una evangelización in-culturada. De esta forma no solo se le arranca al mismo evangelio su natural origen popular sino que se impide un contacto vital entre el Dios que se encarnó en Jesús (para todas las culturas) y el sujeto

(72) Camacho Daniel. La Dominación cultural en el subdesarrollo. Ed. Costa Rica, San José, 1983.

El modelo teórico dentro del que inscribimos los conceptos "cultura dominante", "cultura dominada" considera al capitalismo como marco indispensable para la dominación cultural de América Latina. Las relaciones de clase son el indicador más importante para fijar nuestro concepto de cultura dominada y dominante.

(73) Resultado importante de la dominación económica que está a la base de la dominación cultural: CHAVES J. A. La Iglesia Católica, los pequeños productores cafetaleros y el desarrollo Capitalista en la agricultura costarricense (1940-60) Tesis doctorado en Economía. París. 19

evangelizado.

Contrariamente a lo que podría esperarse a partir de una evangelización conscientemente inculturada la tendencia a calificar como "herética", "paralela", "atea", etc. toda teología o práctica realizada desde la cultura popular se vuelve recurrente.

En su lugar continúa realizándose un progresivo despojo de la cultura popular so capa de "evangelización". Este "itinerario colonizador" (75) va encontrando dichosamente heroicas formas de resistencia y creatividad en la cultura subalterna.

(75) Así lo titula Girardi J. "La Iglesia post-conciliar : diálogo e incapacidad de comunicación " en IDOC Internazionali 13 (10-12) Oct.-dic, 1982. Traducción de Avendaño Francisco, Escuela Ecuménica, Universidad Nacional.

3. Metodología de trabajo

3.1. Objeto de estudio . (76)

DETERMINAR RASGOS ESPECIFICOS DEL MODELO HISTORICO DE IGLESIA LOCAL A PARTIR DE UN DIAGNOSTICO SOCIOGRAFICO SOBRE LA PRESENCIA CUANTITATIVA SACERDOTAL DURANTE LAS TRES DECADAS ULTIMAS (1956-1986)

3.2. Dos preguntas operativas que generen respuestas cualitativas y delimitan los datos empíricos a investigar:

3.2.1. Puede constatarse el problema de la escasez sacerdotal en la Arquidiócesis de San José durante las tres décadas últimas (1956-1986) ?

- a) A nivel de crecimiento autónomo de clero :
Cuál ha sido el comportamiento estadístico ?
- b) En relación con el problema demográfico :
Cuál ha sido la tasa comparada de crecimiento entre sacerdotes y población ?

3.2.2. Hay datos empíricos que permitan sospechar y caracterizar una crisis de identidad sacerdotal en la Arquidiócesis de San José durante las tres décadas últimas ?

Ambas preguntas guiarán nuestra investigación y determinarán la forma particular en que abordaremos el objeto de estudio.

(76) Este objeto de estudio se funda sobre la hipótesis enunciada y desarrollada en la pág.25 de este trabajo.

III. PRESENCIA SACERDOTAL EN LA ARQUIDIÓCESIS DE SAN JOSE 1956-1986

1. Comportamiento estadístico global

1.1 Evolución

Considerado en sí mismo el comportamiento estadístico global que ha experimentado la presencia sacerdotal en la Arquidiócesis de San José durante las tres últimas décadas, resulta positivo.

En el período 1956-61 la Arquidiócesis contaba con 177 sacerdotes. Treinta años después (1986) la Arquidiócesis de San José cuenta con 334 sacerdotes (77).

El aumento de 157 sacerdotes durante el período que nos ocupa, representa un promedio anual de más de cinco sacerdotes incorporados a la Arquidiócesis de San José (78).

El cuadro siguiente describe el proceso experimentado por la Arquidiócesis de San José con relación al número de sacerdotes.

(77) Dato estimado hasta setiembre de 1986.

(78) El promedio exacto es de 5.23.

CUADRO 1. Presencia de sacerdotes en la Arquidiócesis de San José (1956-1986)

Año/periodo	No. de sacerdotes	
	Absoluto	%
1986	334	88.7
1985	334	88.7
1984	333	88.2
1983	319	80.2
1982	299	60.9
1981	284	60.5
1980	277	56.5
1974-79	255	44.1
1968-73	224	26.6
1962-67	231	30.5
1956-61	177	100.0

FUENTE: Anuarios eclesiásticos: 1966; 1972; 1982; 1986 (provisional).

CECODERS: Censo vital, 1983.

Entrevistas directas al clero regular, mayo-setiembre 1986.

1.2 Fluctuaciones

Puede notarse en el cuadro anterior que el período de 1962 a 1973 presenta fluctuaciones en la cantidad de sacerdotes. Comparando el quinquenio 62-67 encontramos que con relación al quinquenio 66-61 reporta un aumento de 54 sacerdotes. No obstante, el quinquenio 62-67 con relación al 68-73 reporta un decrecimiento de 7 sacerdotes.

Conviene recordar que el período 1962-73 comprende los años en que el Concilio Ecuménico Vaticano II se realizó y ejerció sus más inmediatos efectos.

Las fluctuaciones constatadas tienen relación con cambios en la mentalidad y práctica eclesial de la Arquidiócesis: retiro de sacerdotes del ministerio, progresivo repliegue de personal regular en la zona, etc. (79).

1.3 Aumenta presencia sacerdotal

Después de 1973 se puede observar un desarrollo constante en la presencia sacerdotal. El lustro que va del 74 al 79 contabiliza 31 sacerdotes más que el quinquenio anterior (68-73) y del 80 al

(79) A estos aspectos les daremos un tratamiento aparte en próximas páginas (ver cc- IV, Pp. 63-90)

85 el crecimiento alcanza 57; cifra no lograda en ningún período previo. Más de 11 sacerdotes al año (11.40) reporta el último quinquenio (1980-1985) como promedio.

Porcentualmente la Arquidiócesis ha experimentado un aumento de 88.7% en su personal sacerdotal. De 177 se ha pasado a 334 sacerdotes. Los datos son elocuentes y nos permiten concluir que el desarrollo ha sido vigoroso.

A pesar de la fluctuación constatada puede afirmarse que las tres décadas pasadas (1956-1986) han sido fértiles en vocaciones sacerdotales.

2. Presencia de clero secular en Arquidiócesis

2.1 Evolución

CUADRO 2. Presencia de sacerdotes seculares en la Arquidiócesis de San José (1956-1986)

Año/período	Sacerdotes seculares	
	Absoluto	%
1986	216	217.6
1985	215	216.1
1984	215	216.1
1983	199	192.6
1982	184	170.5
1981	174	155.8
1980	164	141.18
1974-79	140	105.8
1968-73	118	73.5
1962-67	105	54.4
1956-61	68	100.0

FUENTES: Anuarios Eclesiásticos: 1966: 1972: 1982: 1986
 Provisional.
 CEOLIRS: Censo Vital. 1983.

Es impresionante el aumento tan fuerte que ha experimentado el clero secular de la Arquidiócesis de San José en los treinta años últimos. En 1956 eran 68 seculares y en 1986 son 216. Un crecimiento que representa el 217.6%. Un incremento promedio anual de casi 5 sacerdotes seculares (4.93).

En la Arquidiócesis de San José una razón del aumento en el clero secular proviene del trabajo seminarístico (80). Como veremos en otro momento, el clero secular extranjero es cuantitativamente poco y su porcentaje es bajo con relación al total de seculares (81).

La bonanza ha sido constante en la presencia secular durante los 30 años que nos ocupan. Puede percibirse algunos períodos más débiles en el aumento de sacerdotes, pero representan pequeñas bajas (ejemplo: 1962-73) en medio de un auge vigoroso.

2.2 Sacerdotes seculares con relación al total

La progresiva importancia numérica lograda por los seculares queda evidenciada en el lugar que porcentualmente tienen con re

(80) Será tratado ampliamente en páginas 76-78 de este estudio.

(81) Ver página 71-75 de este estudio.

lación al total de sacerdotes de la Arquidiócesis de San José.

En las tres décadas últimas la situación es la siguiente:

seculares representan el 64,7% del total de clero arquidiocesano.

Hay que recordar a las nuevas promociones de seculares, la causa

de CUADRO 3. Sacerdotes seculares con relación al total de sacerdotes. Arquidiócesis de San José (1956-1986)

Hay que señalar, sobre todo, que el desarrollo de la presencia

secular en la crisis de la presencia regular durante las tres

décadas que hemos investigado, se ha debido al crecimiento de

la que representa el número de seculares en los años 60-70 resultó

el crecimiento de la presencia regular de los sacerdotes

Año/periodo	Total	Abs.	%
1986	334	216	64.7
1985	334	215	64.4
1984	333	215	64.6
1983	319	199	62.4
1982	299	184	61.5
1981	284	174	61.3
1980	277	164	59.2
74-79	255	140	54.1
68-73	224	118	52.7
62-67	231	105	45.4
56-61	177	68	38.4

FUENTES: Anuarios eclesiásticos: 1966; 1972; 1982; 1986 (texto provisional).

CECODERS: Censo vital, 1983.

Entrevistas directas al clero regular, mayo-setiembre 1986.

En 1956 el clero secular representaba el 38.4% del total de clero sacerdotal arquidiocesano. Treinta años después los sacerdotes seculares representan el 64.7% del total de clero arquidiocesano. Hay que adjudicar a las nuevas ordenaciones de seculares la causa de este aumento (26.2%).

Hay que señalar, desde ahora, que el desarrollo de la presencia secular oculta la crisis de la presencia regular durante las tres décadas que hemos investigado. Especialmente el desarrollo fuerte que experimenta el número de seculares en los años 62-79 resulta compensador de la baja significativa en las filas regulares que trabajaban en la Arquidiócesis de San José.

3. Presencia de clero regular en Arquidiócesis

3.1 Visión global

Para destacar lo más importante de la presencia de clero regular en la Arquidiócesis de San José durante los 30 años últimos conviene informar sobre aspectos básicos tales como: cuántas congregaciones hay, en qué fecha ingresaron a la Arquidiócesis, cuántas casas poseen y a cuáles núcleos pastorales se dedican.

La anterior información y los datos sobre el número de sacerdotes regulares en los treinta años últimos, se expone seguidamente.

Con la presentación del cuadro N°4 se ofrece una visión global del movimiento de sacerdotes regulares, durante tres décadas, en la Arquidiócesis de San José.

- Las congregaciones: capuchinos, dominicos, salesianos, claretianos y carmelitas muestran a través del período 1956-86 un número más o menos constante de sacerdotes en la Arquidiócesis de San José, amén de ser de las congregaciones más antiguas en cuanto a fechas de ingreso mantienen el número más alto de sacerdotes.
- Los franciscanos conventuales y paulinos iniciaron en 1956 con un buen número de sacerdotes (23 y 16 respectivamente), no obstante, en el transcurrir de las tres décadas esa representación ha ido disminuyendo progresivamente como puede constatarse en el cuadro N°4.
- Para las distintas congregaciones el período 1974-86 muestra ser el más estable en cuanto al número de sacerdotes.

Hay que concluir, sin embargo, que globalmente la presencia de sacerdotes regulares arquidiocesanos es frágil; las tendencias más marcadas son a mantener el número de sacerdotes o bajarlo. No se percibe, por consiguiente, un despegue siquiera débil.

Los datos sobre el número de casas en la Arquidiócesis y el país

CUADRO 4. Presencia del clero regular en la Arquidiócesis de

NOMBRE	Fecha de ingreso o Arquidiócesis	Hasta el año 1986 (set.)		co-illos semi-útilicos
		# de cosas Fofe Zono Arq. Quios.	# de cosas en parrollas	
1. P Coruchinos: 1878	3	3	1	1
2. P Dominicos : 1896	4	3	1	1
3. P Paulinos : 1897	4	2	1	1
4. P Solesianos: 1907	3	3	3	3
5. P Franciscanos Conventuales : 1946	6	2	2	1
6. P Carmelitos : 1952	3	2	1	1
7. F Claretianos: 1953	2	2	1	1
8. F Franciscanos Observantes : 1954	2	2	1	1
9. P Oratorianos: 1955	1	1	2	1
10. F Jesuitas: 1955	1	1	1	1
11. P Escolarios: 1961	2	2	-	2
12. P. Agustinos: 1963	8	2	1	1
13. P Combonianos: 1979	2	1	1	-
14. P Tercerios : 1979	2	2	-	-
15. F Josefinos : 1980	2	2	-	-
16. P Posionistas: 1982	2	2	1	1
17. P Recentoristas: 1985	2	1	1	1
TOTAL	49	33	15	7

FUENTES: Entrevistas al Clero Regular Socerótol, mayo-setiembre, -1986.

CANTIDAD DE SACERDOTES FERTILES

	1956-61	62-67	68-73	74-79	1980	1981	1982	1983	1984	1985	1986
15	17	15	15	11	10	11	11	12	13	13	13
15	15	14	14	15	17	19	19	15	15	15	15
16	11	7	7	7	5	5	5	5	5	5	5
10	12	14	14	15	15	15	15	15	15	15	15
23	27	10	8	8	7	7	7	5	4	4	4
8	4	9	6	6	6	7	7	7	8	8	7
11	11	11	11	11	11	11	11	11	11	11	11
3	3	3	3	3	3	3	3	3	3	3	3
4	5	5	3	3	3	3	3	3	3	3	3
2	3	5	6	7	7	7	7	7	7	7	7
2	7	5	10	10	8	8	10	11	11	11	11
-	11	8	10	10	8	8	8	8	8	8	8
-	-	-	4	4	4	4	4	4	4	4	4
-	-	-	-	3	4	4	4	5	5	5	5
-	-	-	-	2	2	2	2	2	2	2	2
-	-	-	-	-	-	1	1	2	3	3	3
-	-	-	-	-	-	-	-	-	-	-	-
109	126	106	115	113	110	115	120	118	119	119	119

evidencian una masiva concentración según I Doc. Consulta (pp.56) los regulares tienen 20 de 34 casas en el área metropolitana de la Arquidiócesis de San José. El 67.35% de las casas de sacerdotes regulares se encuentra en San José, Cartago y Heredia.

Este aspecto y los datos sobre núcleos (parroquias, capillas semi-públicas) serán tratados, más ampliamente y de modo particular, en páginas posteriores (82).

3.2 Presencia de sacerdotes regulares en crisis

Tal es la sensible baja en la presencia de Clero Regular Arquidiocesano que en treinta años sólo se contabiliza un aumento de 9 sacerdotes; tres sacerdotes por década. En el año 1956 habían 109 y en 1986 hay 118 sacerdotes regulares en la Arquidiócesis. La tasa de aumento es de 8.26%.

Comparando la situación del clero regular en 1956 con respecto al total de sacerdotes existentes en la Arquidiócesis, para entonces los regulares representaban un porcentaje de 61.58%. En 1986 los regulares han pasado a representar el 35.33% del total de sacerdotes de la Arquidiócesis de San José. La pérdida de un papel pre-

(82) Ver CC VI de esta investigación.

ponderante en la Arquidiócesis por parte del clero regular, resulta manifiesta.

Las causas del fenómeno que provoca esta progresiva desaparición del clero regular en la zona arquidiocesana pueden ser varias. No nos corresponde señalar directamente la raíz del asunto. Podemos, sin embargo, adelantar que factores como las excardinaciones (83) políticas de las diversas congregaciones al distribuir su personal, el abandono del ministerio sacerdotal, etc., están a la base de esta práctica.

4. Balance de la situación

4.1 La Arquidiócesis: otra fisonomía

En tres décadas (56-86) la Arquidiócesis de San José ha variado su fisonomía en cuanto a la presencia sacerdotal. En 1956 la Arquidiócesis era una zona donde la presencia del Clero Regular alcanzaba un porcentaje de 61.58%. El clero secular en aquellas fechas representaba el 38.42%.

En 1986 la Arquidiócesis tiene una presencia de sacerdotes seculares que alcanza el 64.67% y los regulares representan apenas el 35.33%.

(83) Como veremos en un aparte, el factor de la ex-cardinación del Clero Regular al Clero Secular es recurrente en las tres décadas que nos ocupan.

De este modo la Arquidiócesis de San José pasa a formar parte de las regiones latinoamericanas atípicas en las cuales predomina el Clero Secular sobre el Regular (84).

4.2 Conclusiones

En primer lugar hay que señalar que, considerado en sí mismo, el crecimiento de la presencia sacerdotal en la Arquidiócesis de San José ha sido fuerte.

También hay que concluir que sólo el vigoroso aumento del Clero Secular compensa la notable crisis en la presencia del Clero Regular.

(84) CELAM. Iglesia y América Latina. Cifras. Auxiliar para la III Conferencia Episcopal en América Latina, 1978. Ver específicamente cuadro 1, gráficos 4, 4a, 5a y 6.

IV. FACTORES DETERMINANTES EN LA PRESENCIA SACERDOTAL DE LA ARQUIDIOCESIS DE SAN JOSE (1956-1986)

1. Introducción

Se ha cumplido con el cometido de ofrecer, para los últimos treinta años, la descripción de la presencia sacerdotal.

Ahora nos interesa localizar y exponer los elementos que convergen de modo determinante para que la presencia sacerdotal haya seguido el curso estadístico, que de hecho ha seguido.

Los factores que hemos elegido como representativos del comportamiento estadístico en la presencia sacerdotal son:

- Las ex-cardinaciones. Este fenómeno que consiste en el traslado de clero del sector secular al regular y viceversa, influye en la presencia cuantitativa del clero arquidiocesano. Del hecho jurídico que establece dependencia directa del Ordinario (85) en el caso del clero secular se sigue que este clero está más ligado a la Iglesia local. Lo contrario ocurre con el clero regular. Este, al no depender del Ordinario, adquiere un carácter nacional e internacional vinculado a las prioridades de su propia Congregación, Orden o Instituto religioso.

(85) Código de Derecho Canónico N°134; 677-769; 586-587.

- Defunciones. La preponderancia que tiene el índice de muertes para determinar la presencia sacerdotal en la Arquidiócesis de San José resulta tan obvia que más bien extraña la poca información al respecto.
- Abandono del ministerio. Este fenómeno tiene que ver con el problema cuantitativo, estadístico, pero sobre todo está directamente relacionado con la crisis cualitativa de identidad y misión sacerdotal en la Arquidiócesis de San José de las últimas tres décadas.
- Nacionalidad. La información sobre nacionalidad busca poner en sobre aviso con relación al clero extranjero, su edad, las tendencias centrales de esa presencia (permanecer o no en el país, etc.). También intentamos deducir aspectos propios del clero nacional.
- Neo/sacerdotes. Este es el factor más relevante para la presencia sacerdotal en la Arquidiócesis de San José. Este aparte, el más desarrollado, ofrece datos completos con relación al movimiento seminarístico (su dinámica de ingreso, retiro, ordenaciones) tomando en cuenta las particularidades arquidiocesanas con las del resto del país.

La carencia de fuentes seguras nos obligaron a limitar nuestra investigación al clero secular. Solamente el fenómeno de ex-cardina

ciones, dada la naturaleza del mismo, aporta información sobre el clero regular.

No obstante, las interpretaciones que concluimos se mantienen dentro de la competencia que les corresponde en virtud de que no fundamentan sus argumentos en datos no ofrecidos. Por el contrario, los factores analizados y solamente sus datos y relaciones, son la única y sólida base para las consecuencias y resultados del estudio.

2. Ex-cardinaciones

2.1 Del clero regular al clero secular

En los treinta años que nos ocupan se han trasladado del clero regular al secular un total de 21 sacerdotes. Con relación a los regulares presentes hoy en la Arquidiócesis (118) los ex-cardinados regulares representan el 17.80%. Los ex-cardinados han aumentado las filas seculares en un 9.72% (86) a la altura de 1986.

2.2 Del clero secular al regular

El fenómeno de las ex-cardinaciones hacia el clero regular por parte de sacerdotes seculares, mantiene un porcentaje de 4.76%

(86) Fuentes: Anuarios Eclesiásticos de la Provincia Eclesiástica de Costa Rica, 1966, 1972, 1982 y Provisional de 1986. Padre Jorge Campos Sandí. Entrevistas en Agosto, 1986.

con relación al fenómeno inverso. En números absolutos sólo un sa cerdote secular se ha trasladado al clero regular en los treinta años últimos.

3. Defunciones del Clero Secular

3.1 Número de difuntos

En las tres décadas que estamos estudiando, han muerto un total de 40 sacerdotes seculares de la Arquidiócesis de San José. El promedio de muertes es de poco más de un sacerdote al año en las tres décadas (1.33).

El clero regular representa un sector sacerdotal cuyo movimiento (traslado) a nivel nacional e internacional, hace imposible detectar el índice de defunciones. Con frecuencia la muerte de regulares que han laborado en la Arquidiócesis ocurre fuera de la zona arquidiocesana. Esto, por lo demás, resulta lógico ya que la mayor parte del clero regular es extranjero.

3.2 Seculares según edad y fecha de su muerte

El siguiente cuadro expone los datos pormenorizadamente.

CUADRO 5. Sacerdotes seculares difuntos según edad y fecha de defunción. Arquidiócesis de San José. (1956-1986)

Año defun.	E d a d e s						Total
	41-46	47-52	53-58	59-64	65-70	71 y +	
Total	3	3	3	4	6	21	40
56-61	-	-	1	-	3	1	5
62-67	1	1	-	2	1	2	7
68-73	2	2	1	1	1	4	11
74-79	-	-	1	-	-	6	7
1980	-	-	-	-	-	1	1
1981	-	-	-	-	-	-	-
1982	-	-	-	-	-	1	1
1983	-	-	-	-	-	3	3
1984	-	-	-	-	1	1	2
1985	-	-	-	-	-	-	-
1986	-	-	-	1	-	2	3

FUENTES: SABORIO, Henry. Sacerdotes qui in Provincia Ecclesiastica Costarricensi obvierunt: 1850-1962. (Necrologio impreso para uso en las sacristías). 14 diciembre de 1962.

Anuarios Eclesiásticos: 1966; 1972; 1982; 1986 (texto provis.)

Los datos sobre la edad en que fallecen los sacerdotes arquidiocesanos seculares reflejan que la mayoría muere en edades cercanas a la jubilación, o bien habiendo llegado a ella. En las tres décadas han fallecido 21 sacerdotes seculares con una edad de 71 o más años. Esta cifra representa el 52.5% del total de fallecidos. La edad media de los fallecidos arroja otro dato: que existe una muy buena perspectiva de vida entre los sacerdotes seculares. El 77.50% de los fallecidos tienen edades por encima de los 59 años. En los treinta años recorridos el restante 22.50% de los fallecidos presentan edades que van de los 41 a los 58 años.

- La tasa global promedio de sacerdotes fallecidos en las últimas tres décadas es de 8.1%.

4. Abandono del ministerio: Seculares (87)

4.1 Número de retirados

En los 30 años que nos ocupan se han retirado del ministerio sacerdotal un total de 29 sacerdotes seculares de la Arquidiócesis de San José.

La tasa global promedio de abandono del ministerio sacerdotal alcanza 27.6%.

(87) Bajo el título de este aparte incluimos: casos de sacerdotes que solicitaron pero no han obtenido dispensa de sus funciones ministeriales, los que solicitándola la han obtenido y de quienes se retiraron sin solicitarla.

En términos absolutos, casi hay un sacerdote secular retirado anualmente en la Arquidiócesis de San José durante las tres décadas pasadas.

Las fuentes sobre el abandono ministerial del clero regular se presentan incompletas y oscuras. La dispersión de la información no permitió establecer datos confiables.

4.2 Edades de los retirados y fechas de retiro

Tanto los datos sobre la edad del sacerdote retirado como los que indican las fechas de su retiro, arrojan elementos de análisis sobre el fenómeno que tratamos.

Nueve de los 29 retirados, al hacerlo contaban con una edad que oscila entre los 29 y 34 años. La mayoría (86.21%) se retiran del ministerio con edades por debajo de los 47 años, durante las últimas tres décadas.

Hay cuatro de los 29 sacerdotes retirados que tienen una edad al retirarse que sobrepasa los 50 años. Estos, a diferencia de los primeros, tienen menos años para rehacer otro estilo de vida diferente a la sacerdotal.

Veintiún casos se sitúan de 1962 a 1979. Representa el 72.41% del total de retiros.

CUADRO 6. Sacerdotes seculares retirados del ministerio en la Arquidiócesis de San José, según las edades y fechas del retiro. (1956-1986)

Año retiro	E d a d e s						Total
	23-28	29-34	35-40	41-46	47-52	53-58	
Total	3	9	7	6	-	4	29
56-61	-	1	-	-	-	-	1
62-67	1	3	-	-	-	-	4
68-63	-	3	1	2	-	1	7
74-79	1	1	4	3	-	1	10
1980	-	-	1	-	-	-	1
1981	-	-	-	-	-	1	1
1982	-	1	1	-	-	-	2
1983	-	-	-	-	-	1	1
1984	-	-	-	-	-	-	-
1985	1	-	-	1	-	-	2
1986	-	-	-	-	-	-	-

FUENTES: Anuarios eclesiásticos: 1960; 1972; 1982; 1986 (texto provisional).

CECODERS. Censo vital, 1983.

CANCILLERIA DE LA CURIA METROPOLITANA. Documento sobre reducción sacerdotal en la Arquidiócesis de San José, mimeo, 1985, 5 ps.

El abandono ministerial del sacerdocio indica, sin duda, un estado de crisis en la práctica y en la concepción de este ministerio. No sólo se trata, por consiguiente, de un problema cuantitativo reducido a contabilizar las bajas sufridas por las filas del clero. Es sobre todo el reflejo de una seria crisis de sentido y misión sacerdotal en la Arquidiócesis de San José.

5. Nacionalidad del Clero Secular

5.1 Sacerdotes seculares extranjeros

El cuadro N°7 facilita la información sobre la presencia de sacerdotes seculares extranjeros, durante 20 años.

De los sacerdotes seculares extranjeros que han estado presentes en la Arquidiócesis de San José en los 20 años últimos (88), hay representación de catorce nacionalidades distintas. La ausencia de datos dejó sin determinar la nacionalidad de cuatro sacerdotes extranjeros del clero secular en el año 1966.

Podemos afirmar que el desarrollo vigoroso de la presencia del clero secular en la Arquidiócesis (89) no se debe, principalmente al ingreso masivo de sacerdotes seculares extranjeros. La presencia

(88) Del clero regular arquidiocesano conocemos que la mayor parte es de origen extranjero. No lo establecemos en este estudio pero es más viable y económico establecer la tasa de sacerdotes regulares nativos o nacionales, que el dato sobre extranjeros.

(89) Ver cuadro N°2.

CUADRO 7. Sacerdotes seculares extranjeros en la Arquidiócesis de San José (1966-1986)

Nacionalidad	A ñ o s			
	1966	1972	1982	1986
Totales	19	11	25	22
Españoles	5	4	9	5
Cubanos	4	1	2	4
Salvadoreños	-	1	3	4
Nicaraguenses	1	1	2	3
Guatemaltecos	1	1	1	1
Checos	1	1	1	1
Colombianos	-	-	1	1
Mexicanos	-	-	2	-
Canadienses	2	-	-	-
Holandeses	-	-	1	1
Polacos	1	-	1	-
Chinos	-	-	1	1
Alemanes	-	1	-	-
Sin informac.	4	-	-	-

FUENTES: Anuarios eclesiásticos: 1960; 1972; 1982; 1986 (texto provisional).
CECODERS. Censo vital, 1983.

de seculares extranjeros está representada con relación a los seculares nacionales en los siguientes porcentajes: en 1966 los extranjeros eran el 18.10% del total de sacerdotes seculares. En 1972 los extranjeros pasan a ser el 9.32%. En 1982 los nacionales del clero secular representan el 86.41% mientras los extranjeros son el 13.59%. En 1986 el clero secular extranjero baja su porcentaje a 10.19% y los nacionales pasan a representar el 89.81% (casi el 90% del total de clero secular).

Es claro, según lo anterior, que la presencia de sacerdotes seculares extranjeros disminuye su importancia (pasa de 18.10% a 10.19% en 20 años) mientras que el clero secular ^{total} experimenta una evolución sostenida y constante. Por esta causa el desarrollo del clero secular obedece a otras razones que no son, obviamente, el ingreso masivo de sacerdotes extranjeros.

5.2 Datos para 1986

Debe tenerse en cuenta que las cifras recogidas en el cuadro N° 7 describe una presencia de sacerdotes extranjeros sin determinar si se trata del mismo personal o de nuevos sacerdotes incorporados a la zona arquidiocesana.

El siguiente cuadro ayuda a clarificar parcialmente la duda anterior. Se establece la edad (por grupos) del sacerdote secular ex-

CUADRO 8. Sacerdotes seculares nacionales y extranjeros del clero según grupos de edad en Arquidiócesis de San José (1986)

	<u>Grupos de edades</u>								Total
	23-28	29-34	35-40	41-46	47-52	53-58	59-64	65 y +	
Nac.	19	21	19	31	22	25	25	32	194
Ext.	--	--	--	2	3	2	6	9	22
Total	19	21	19	33	25	27	31	41	216

FUENTES: Anuarios eclesiásticos: 1966; 1972; 1982; 1986 (texto provisional). CECODERS: Censo vital, 1983.

trajero. Con ello obtenemos para 1986 la edad actual del clero secular extranjero y consiguientemente un sondeo sobre su estadía en la Arquidiócesis.

A juzgar por la acumulación de sacerdotes seculares extranjeros con edad avanzada, puede sospecharse con alto grado de posibilidad, que los veintidós de ellos presentes actualmente en la Arquidiócesis, han estado presentes en la zona desde hace bastante tiempo. También puede interpretarse la tendencia en este sector a permanecer hasta edades avanzadas en la Arquidiócesis. No practican su estadía como algo temporal sino definitivo, lo cual, no necesariamente, es de esperarse.

El 47.42% del clero secular nacional tiene edades por debajo de los 47 años. El 52.58% tiene edades por encima de los 47 años.

Los veintidós sacerdotes seculares extranjeros presentes en la Arquidiócesis de San José en 1986 (hasta setiembre) tienen edades por encima de los 41 años.

El conjunto de edades de los seculares extranjeros da un promedio que alcanza los 60 años. Mientras tanto el promedio obtenido para los seculares nacionales del conjunto de edades es de 38 años. El conjunto de edades del clero secular (nacionales y extranjeros) da un promedio que alcanza los 41 años.

6. Neo-sacerdotes seculares

6.1 Seminaristas ingresados

Por la Arquidiócesis de San José, en las tres décadas últimas, han ingresado como aspirantes al sacerdocio los siguientes seminaristas:

CUADRO 9. Seminaristas que ingresan al Seminario Central por parte de la Arquidiócesis de San José (1956-1986)

Año/período	S e m i n a r i s t a s	
	Absoluto	Fi
1986	35	35
1985	24	59
1984	31	90
1983	40	130
1982	35	165
1981	14	179
1980	16	195
1974-79	98	293
1968-73	65	358
1962-67	55	413
1956-61	39	452

FUENTES: San José: Archivo del Seminario Central. Libros de Registro.

Se constata un ingreso muy creciente conforme avanzan los 30 años que investigamos. El último quinquenio supera al penúltimo en un 61.25%. Solamente en el año 1983 se superó la tasa de ingresados del primer lustro (56-61).

En los 30 años han ingresado 1.262 seminaristas de toda la provincia eclesiástica de Costa Rica (90). De ellos 452 pertenecen a la Arquidiócesis de San José.

De las 216 parroquias de la provincia eclesiástica de Costa Rica, sólo tienen seminaristas 90 de ellas en el año 1986 (91). Es decir, que el 56.31% de las parroquias no cuentan con seminaristas propios. En la Arquidiócesis de San José la situación es la siguiente:

CUADRO 10. Parroquias con y sin seminaristas en la Arquidiócesis de San José (1986)

	P a r r o q u i a s	
	Abs.	%
Total	101	100.0
Con seminaristas	51	50.5
Sin seminaristas	50	49.5

FUENTE: ULLOA, Francisco. La comunidad parroquial formadora de vocaciones. Miami, 1986. p. 44.

(90) Archivos del Seminario Central.

(91) Ulloa, Francisco. La comunidad parroquial como formadora de vocaciones. Noviembre, 1986.

6.2 Con relación al total

Los seminaristas ingresados por parte de la Arquidiócesis de San José con relación al total de seminaristas de la provincia eclesiástica de Costa Rica mantiene una posición importante.

CUADRO 11. Ingreso de seminaristas arquidiocesanos con relación al total de seminaristas ingresados al Seminario Central (1956-1986)

Año/periodo	S e m i n a r i s t a s		
	Total	Arq.	%
1986	94	35	37.2
1985	80	24	30.0
1984	87	31	35.6
1983	83	40	48.2
1982	100	35	35.0
1981	38	14	36.8
1980	55	16	29.1
1974-79	273	98	35.1
1968-73	179	65	36.3
1962-67	150	55	36.7
1956-61	123	39	31.7

FUENTE: San José. Archivo del Seminario Central. Libro de Registro.

La relación porcentual más baja de ingresados por la Arquidiócesis es de 29.09% con relación a ingresados de toda la provincia eclesiástica. Esta se produjo en el año 1980. Sin embargo, el quinquenio 80-85 produjo una de las más ventajosas situaciones de las tres décadas al lograr el 36.12% de ingresados por la zona arquidiocesana.

6.3 Seminaristas retirados

La información anterior adquiere su peso real al analizarla desde el punto de vista de los aspirantes al sacerdocio que se retiran antes de su ordenación.

Por la Arquidiócesis de San José han ingresado en las tres décadas 452 seminaristas y se han retirado 210. No podemos aún dar la cifra restante (242) como índice de perseverancia, ya que será el número de ordenaciones el que nos señale directamente sobre ello.

Para determinar con mayor claridad lo que representa, por períodos, estos datos sobre retiros conviene presentarlo junto a las cifras de ingreso.

En el último quinquenio (80-85) ha quedado el saldo más alto de seminaristas: quedan 88 de los 160 que ingresaron. El quinquenio más bajo en saldo de seminaristas es de 68-73 cuando de los ingresados sólo quedaron 14, pues se retiraron 51.

CUADRO 12. Seminaristas que se retiran del Seminario Central
por parte de la Arquidiócesis de San José
(1956-1986)

Año/período	No. de seminaristas	
	Abs.	F i
1986	8	8
1985	4	12
1984	10	22
1983	25	47
1982	20	67
1981	7	74
1980	6	80
1974-79	38	118
1968-73	51	169
1962-67	29	198
1956-61	12	210

FUENTES: San José: Archivos del Seminario Central. Libros de Registro.

CUADRO 13. Seminario Central. Movimiento de ingresos y retiros de seminaristas. Arquidiócesis de San José (1956-1986)

Año/periodo	I n g r e s o s		R e t i r o s	
	Abs.	Fi	Abs.	Fi
1986	35	35	8	8
1985	24	59	4	12
1984	31	90	10	22
1983	40	130	25	47
1982	35	165	20	67
1981	14	179	7	74
1980	16	195	6	80
74-79	98	293	38	118
68-73	65	358	51	169
62-67	55	413	29	198
56-61	39	452	12	210

FUENTES: Archivos del Seminario Central. Libro de registros.

6.4 Con relación al total

Del Seminario Central de la provincia eclesiástica de Costa Rica se han retirado, en las tres décadas últimas, un total de 645 seminaristas. Un promedio de 21.50 seminarista al año.

De ellos, 210 seminaristas pertenecían a la Arquidiócesis de San José. Con relación al promedio anual de retirados la cifra es de 7.

CUADRO 14. Seminaristas arquidiocesanos retirados con relación al total de seminaristas retirados (1956-1986)

Año/periodo	S e m i n a r i s t a s		
	Total	Arq.	%
1986	34	8	23.5
1985	14	4	28.6
1984	44	10	22.7
1983	55	25	45.4
1982	45	20	44.4
1981	37	7	18.9
1980	31	6	19.3
1974-79	144	38	26.4
1968-73	125	51	40.8
1962-67	80	29	36.2
1956-61	36	12	33.3

FUENTES: San José: Archivo del Seminario Central. Libros de Registro.

El último quinquenio aparece como el período de más bajo porcentaje de retirados: el 24.16% de los seminaristas ingresados se retiraron de 1980 a 1985. En el quinquenio 68-73 se retiraron el 40.80% del total de seminaristas. Es el período de más alto porcentaje de seminaristas arquidiocesanos retirados con relación al total.

Comparando promedios de ingreso y retiro obtenemos que en la Arquidiócesis, en las tres décadas últimas, ingresan poco más de 15 aspirantes al sacerdocio (15.07%) y se retiran 7 de ellos anualmente.

6.5 Seminaristas ordenados

Este aspecto es el que directamente indica el índice de perseverancia y el éxito del trabajo seminarístico en su tarea de dotar de nuevos sacerdotes (o neo-sacerdotes) a la Arquidiócesis de San José (92).

En tres décadas la Arquidiócesis de San José ha ordenado 126 neo-sacerdotes seculares. Esto representa un promedio anual de 4.20 nuevos sacerdotes. El quinquenio último descolla como el de mayor número de ordenaciones. El quinquenio penúltimo (74-78) ha sido el más bajo contabilizando únicamente 11.

(92) La práctica de la ordenación sacerdotal en el Seminario Central de la provincia eclesiástica de Costa Rica supone en el seminarista un período de seis años de formación. Nuestra investigación, al abarcar 30 años, puede dar cuenta de cinco promociones de neo-sacerdotes aproximadamente.

CUADRO 15. Seminaristas que reciben la ordenación por parte de
la Arquidiócesis de San José (1956-1986)

Año/período	Seminaristas ordenados	
	Abs.	F i
1986	2	2
1985	2	4
1984	8	12
1983	8	20
1982	13	33
1981	6	39
1980	6	45
1974-79	11	56
1968-73	14	70
1962-67	33	103
1956-61	23	126

FUENTES: San José: Archivo del Seminario Central. Libros de Registro.

En otro momento del presente estudio establecimos la cantidad de sacerdotes seculares presentes en la Arquidiócesis de San José durante las tres décadas últimas. Sumaban 68 en 1956 y en 1986 suman 216 (ver cuadro N°2) (93). Esto significa que durante los 30 años recorridos el clero secular aumenta en 148 sacerdotes. Descontando, como se indicó, las defunciones y el número de sacerdotes que abandonó el ministerio, los 148 sacerdotes seculares que se incorporan a la Arquidiócesis representan un significativo apoyo pastoral.

El 85.14% de los 148 sacerdotes seculares que pasan a engrosar las filas arquidiocesanas proceden de ordenaciones, o sea, son fruto del trabajo realizado en el Seminario Central. El 14.86% son clero secular extranjero; se trata de los 22 sacerdotes extranjeros presentes, actualmente, en la Arquidiócesis de San José (94).

6.6 Con relación al total

La Provincia Eclesiástica de Costa Rica ordena en las tres décadas pasadas (56-86) un promedio anual de 13.73 nuevos sacerdotes. La

(93) Según tabulación hecha en setiembre de 1986.

(94) Ver cuadro N° 7 pp. 72

Arquidiócesis de San José ha ordenado, en ese mismo período, un promedio de 4.20 neo-sacerdotes al año.

Del total de ordenados en el quinquenio 74-79 la Arquidiócesis sólo logró el 13.75%. Es el período más bajo de los 30 años que nos ocupan. El lustro más elevado porcentualmente para la Arquidiócesis en ordenaciones es el 62-67 cuando consagró el 40.24% de sacerdotes ordenados en el país. Ese quinquenio casi fue igualado por el último (80-85) donde se reporta un porcentaje de 40.19% de neo-sacerdotes.

CUADRO 16. Ordenaciones sacerdotales de la Arquidiócesis con relación al total de ordenaciones de la Provincia Eclesiástica (1956-1986)

Año/período	O r d e n a c i o n e s		
	Total	Arq.	%
1986	4	2	50.0
1985	4	2	50.0
1984	22	8	36.4
1983	24	8	33.3
1982	26	13	50.0
1981	15	6	40.0
1981	16	6	37.5
1974-79	80	11	13.7
1968-73	56	14	25.0
1962-67	82	33	40.2
1956-61	83	23	27.7

7. Balance de la situación

7.1 "Crecimiento natural"

Bajo una adecuación de este concepto para efectos del presente estudio, buscamos determinar el aumento real del número de sacerdotes seculares en la Arquidiócesis de San José durante las tres décadas pasadas (95).

Los datos sobre defunciones, abandono ministerial y neo-sacerdocio influyen de modo directo sobre el comportamiento estadístico de la presencia sacerdotal. La nacionalidad y excomuniones son fenómenos de influencia más indirecta y cualitativa. Por lo anterior, vamos a combinar los factores primeros a fin de establecer su repercusión sobre la presencia de clero secular.

Las cifras sobre neo-sacerdotes nos hablan de la capacidad del trabajo seminarístico. A éstas hay que restar los retiros de sacerdotes y las defunciones. El saldo obtenido nos coloca frente al diagnóstico de la presencia sacerdotal de las tres décadas últimas.

7.2 Conclusiones

Según los resultados obtenidos en el cuadro siguiente, podemos llegar a las siguientes conclusiones:

(95) Philip M. y O. Dudley. El estudio de la población. CELADE. Santiago, Chile, 1975. Pp. 650-670. "Crecimiento natural" es un término que se utiliza en investigaciones de población para determinar el crecimiento de población restando muertes y sumando nacimientos.

CUADRO 17. Crecimiento natural de sacerdotes seculares.
Arquidiócesis de San José (1956-1986)

	P e r i o d o s						Tot.
	56-61	62-67	68-73	74-79	80-85	86	
Neo sacerdotes	23	33	14	11	43	2	126
Sac. retirados	1	4	7	10	7	-	29
Sac. difuntos	5	7	11	7	7	3	40
Crecimiento natural	17	22	-4	-6	29	-1	57

FUENTES: Anuarios eclesiásticos: 1960; 1972; 1982; 1986 (texto provisional).

CANCILLERIA DE LA CURIA METROPOLITANA. Documento sobre reducción sacerdotal en la Arquidiócesis de San José, mimeo, 1985, 5 ps.

CECODERS. Censo vital, 1983.

SABORIO, Henry. Sacerdotes qui in Provincia Ecclesiastica Costarricensi obvierunt: 1850-1962. (Necrologio impreso para uso en las sacristías). 14 diciembre de 1962.

- a) El crecimiento autónomo y real de sacerdotes seculares en las tres décadas últimas-según la relación neo-sacerdotes menos sacerdotes difuntos y retirados, es de un total de 57 sacerdotes.
- b) Según el dato anterior, el crecimiento promedio anual de sacerdotes seculares en la Arquidiócesis de San José es de 1.90 en los treinta años que nos ocupan.
- c) El último quinquenio 80-85 es el que reporta el mayor crecimiento con 29 seculares y el lustro 74-79 es el que registra la más baja presencia con seis sacerdotes menos; o sea, que la relación neo-sacerdote menos difuntos y retirados produjo un déficit de seis sacerdotes.
- d) De 1968 a 1979 se registra un déficit de 10 sacerdotes seculares. Casi se resta un sacerdote al año durante los once años del período. Puede afirmarse que únicamente la buena reserva de sacerdotes en los quinquenios anteriores (de 22 entre 62-67 y 17 entre 56-61) ayuda a paliar la crisis.
- e) Por lo que respecta al clero regular, hay que concluir que el fenómeno de las ex-cardinaciones resulta sugerente de la crisis de identidad y misión, de la búsqueda sincera por realización y eficacia evangélica. El hecho de que haya 21 ex-cardi

naciones hacia el clero secular y sólo uno hacia el regular, no deja de significar, para los que leemos el fenómeno, una preferencia hacia el estilo de vida secular.

- f) Con relación al fenómeno de nacionalidad, podemos concluir que progresivamente en las tres décadas va perdiendo fuerza la presen
cia extranjera de sacerdotes seculares. No constituye un factor descollante en el desarrollo del clero secular.

V. SACERDOTE POR MILLAR DE HABITANTES EN LA ARQUIDIÓCESIS
DE SAN JOSE (1956-1986)

1. Introducción

El objeto de nuestro estudio aborda la tasa de crecimiento poblacional sin precisar su confesionalidad. Sin embargo, conviene puntualizar ciertas circunstancias y ofrecer datos que hagan constar la complejidad del fenómeno tratado y la consciente simplicidad con que lo manejaremos por ahora.

En la Arquidiócesis de San José el indiferentismo religioso y el dualismo "religión y vida" (96), cierto intercambio entre el pentecostalismo católico y protestante que muchas veces borra las fronteras, y el avance de corrientes de cuño oriental (Harikrisna, Gnosticismo, etc.) está produciendo un sujeto religioso sumamente complejo. La complejidad aumenta toda vez que relacionamos estas circunstancias con un estado creciente de crisis económica.

Para la naturaleza sociográfica del estudio que realizamos, lo dicho nos obliga, al menos, a responder algunas preguntas: ¿cuál es el número que alcanza la población protestante en la Arquidiócesis de San José actualmente? ¿cuál es el ritmo de evolución del protestantismo en

(96) "... la tarea primordial de la Iglesia Católica no consiste en pugnar porque no descendan las estadísticas que hablan de su presencia... El desafío más grave que tiene ante sí la Iglesia Católica es el dualismo religión/vida tan arraigado en sus fieles". En Senderos N.º extra, oct. 1983. "La enseñanza de la religión en los colegios oficiales". Miguel Picado y Lilia Sánchez.

la población arquidiocesana?

La población protestante, según Procades (97), para todo el país en el año de 1986 alcanzó una cifra de 435,384 costarricenses. Promediando el protestantismo nacional entre los 81 cantones del país y multiplicando el promedio cantonal de habitantes por los 29 cantones que conforman la Arquidiócesis de San José, obtenemos una estimación de 155,878 evangélicos en la zona arquidiocesana para el año 1986.

Utilizando una operación semejante para el año 1983, la Arquidiócesis de San José reporta una población protestante de 87,546 habitantes (98). A juzgar por los datos obtenemos que en tres años el protestantismo ha crecido en promedio a razón de 22,777 personas por año.

A la luz de esas cifras consideramos atinadas las siguientes palabras escritas en un documento preparatorio del V Sínodo Arquidiocesano:

"El crecimiento acelerado del protestantismo es un fenómeno que gravitará enormemente en el futuro de la Iglesia Católica e incluso de la nacionalidad costarricense como tal" (99)

(97) Proyecto Centroamericano de Estudios Socio-Religiosos. Directorio de Iglesias, Organizaciones y Ministerios del Movimiento Protestante en Costa Rica. IMDELA. 1986.

(98) Idem. 1983.

(99) Villalta, Guido. Sociografía religiosa arquidiocesana. Documento de consulta V Sínodo Arquidiocesano, 1984. P.65.

Habiendo precisado con los datos anteriores algo sobre la presencia protestante en la Arquidiócesis de San José, seguidamente ofrecemos la información sobre presencia sacerdotal y población. Como ya fue indicado, no calificaremos la confesionalidad de dicha población. El propósito del capítulo es que se perciba el proceso entre tasa de crecimiento sacerdotal y de población.

2. Sacerdote por millar de habitantes

El objetivo de lograr un número ideal de sacerdotes por habitantes no responde a una iniciativa antojadiza de nuestros obispos. Representa un objetivo manifiesto que desde los años 50 viene promoviendo la Iglesia Católica y de manera enfática la Iglesia Católica Latinoamericana (100).

El primer estudio socio-religioso latinoamericano sobre presencia sacerdotal (101) llegó a proponer como cifra "ideal" mil habitantes por sacerdote. Se fundó en que ésta era la cifra aproximada en los comienzos del presente siglo en el subcontinente. En la Arquidiócesis de

(100) Hans Jurgen Prien "Crisis de la identidad misionera de la Iglesia" en La historia del cristianismo en América Latina. Ed. Sígueme, Salamanca. 1985. Pp. 1146-1026.

(101) Citado por H.J. Prien en la misma obra, p.1029.

San José, como ya mencionamos, en 1886, la Diócesis de San José mantuviese una relación de IX6972 (102).

Para los últimos 30 años el siguiente cuadro resume la información sobre sacerdote por millar de habitantes. Vale recordar que en esta relación prescindimos del fenómeno confesional. Se trata pues, de la relación sacerdote (tanto secular como regular) por población residente en la zona arquidiocesana.

2.1 Aspectos críticos de la relación

La población de la Arquidiócesis de San José casi se ha duplicado pues aumenta el 83% en los últimos treinta años. En 1956 habían 436 689 habitantes y en 1986 hay 1 235 753 (103).

Por su parte, el número de sacerdotes ha crecido poco menos del doble. Pasan de 177 sacerdotes en período 1956 a 334 en 1986 (104). El crecimiento mantiene un porcentaje de 88.7%.

Puede constatarse una ^{des}ventaja del aumento demográfico de (casi) un ^{5.7%} 100% pues dicha evolución logra el 94.3% sobre el auge sacerdotal.

(102) Ver pp. 43 del presente trabajo.

(103) Estimación hecha en setiembre de 1986.

(104) Estimación hecha en setiembre de 1986.

CUADRO 18. Sacerdotes por millar de habitantes en la Arquidiócesis de San José (1956-1986)

Año/periodo	Total sacs.	Poblac.	Millar habs/sac.
1986	334	1.235.753	3.699
1985	334	1.213.517	3.633
1984	333	1.150.366	3.455
1983	319	1.123.689	3.523
1982	299	1.095.070	3.662
1981	284	1.080.399	3.804
1980	277	1.036.842	3.743
1974-79	255	1.007.932	3.952
1968-73	224	866.784	3.869
1962-67	231	701.526	3.037
1956-61	177	533.628	3.015

FUENTES: Anuarios eclesiásticos: 1966; 1972; 1982; 1986 (texto provisional).

CECODERS: Censo vital, 1983.

Entrevistas directas al clero regular, mayo-setiembre 1986.

DIRECCION GENERAL DE ESTADISTICA Y CENSOS: Anuarios estadísticos y estimaciones de población, 1956-1986.

2.2 Conclusión

La tendencia a la acumulación de habitantes por sacerdote (casi en IX4 mil) a pesar del exitoso aumento sacerdotal en las tres décadas últimas, indica que en vez de acercarse cada vez se está más lejos de la relación "ideal" de IXmil.

3. Sacerdote secular por millar de habitantes

La relación de sacerdote secular por millar de habitantes durante los treinta últimos años conserva el siguiente comportamiento:

CUADRO 19. Sacerdote secular por millar de habitantes en la Arquidiócesis de San José (1956-1986)

Año/periodo	Sac. sec.	Poblac.	Millar de habs/sac.
1986	216	1.235.753	5.721
1985	215	1.213.517	5.644
1984	215	1.150.366	5.351
1983	199	1.123.689	5.647
1982	184	1.095.070	5.951
1981	174	1.080.399	6.209
1980	164	1.036.842	6.322
1974-79	140	1.007.932	7.200
1968-73	118	866.784	7.346
1962-67	105	701.526	6.681
1956-61	68	533.628	7.847

FUENTES: Anuarios eclesíasticos: 1966; 1972; 1982; 1986

de la Arquidiócesis de San José.

IGODIPSA: Censo vital, 1966.

DIRECCIÓN GENERAL DE ESTADÍSTICA: Censos de Población y Vivienda.

San José, 1986.

El autor agradece a la Dirección General de Estadística por su colaboración.

En el período 1956-61 la relación habitantes y sacerdotes era de un sacerdote para 7,874 habitantes. Treinta años después, cuando la presencia de seculares se ha duplicado con respecto a la fecha inicial, la relación es de IX5721.

3.1 Otro aspecto a considerar

Conviene tener en cuenta un aspecto no señalado en el cuadro N°19 en torno a sacerdotes enfermos y jubilados. Hay un total de 24 seculares en estas circunstancias: cinco enfermos (105) y 19 en edad de jubilación (106).

Los resultados para el año 1986 (216) quedan en una cifra de 192 sacerdotes seculares para una relación de IX6436. Esto significa que aún cuando se haya duplicado el número de sacerdotes seculares en treinta años la relación por habitantes apenas se sostiene.

Según el último censo nacional, efectuado en junio de 1984, en Costa Rica tres de cada diez personas tienen edades comprendidas entre los 5 y 19 años (107). El 68% de los costarricenses tienen edades que no pasan de los 29 años (108).

(105) Con padecimientos sicosomáticos. Anuario Eclesiástico de la Provincia Eclesiástica de C.R. 1986 (Texto provisional). I Doc. de Consulta. Sociografía Religiosa Arquidiocesana. V Sínodo. P. 52.

(106) De estos 19, cinco no se han acogido a la jubilación y hay 7 sacerdotes extranjeros jubilados. La edad para jubilarse es 75 años (Código de Derecho Canónico 539 y Decretos Sinodales 355).

(107) Silvia Castillo N. "Los jóvenes son mayoría", La Nación. Viernes 18 abril 1986. Pp. 1 y 9 sección A.

(108) Idem.

Puede preverse un entendimiento generacional entre la población y los sacerdotes seculares si nos atenemos al dato de que del conjunto de edades del clero mencionado, el promedio obtenido es de ⁴¹ 49 años (109).

3.2 Conclusión

Llama la atención que un crecimiento tan próspero del clero secular (217.6%) al lado de un auge demográfico proporcionalmente más debilitado (131.6%) apenas permita a los primeros sostener la relación con los segundos en términos tan desventajosos como los que experimentó hace tres décadas.

- La relación sacerdotes seculares por habitantes no ha variado sustancialmente, pues pasar de 1 por 7.847 en 1956-61 a 1 por 5.721 en 1886⁹ significa un promedio siempre desventajoso y un pírrico éxito frente al esfuerzo numérico de haber duplicado el clero en tres décadas.

(109) Ver pp. 73-76 del presente estudio y cuadro N° 8 .

4. Sacerdote regular por millar de habitantes

CUADRO 20. Sacerdote regular por millar de habitantes en la Arquidiócesis de San José (1956-1986)

Año/periodo	Sac. reg.	Pobl.	Millar hab/sac.
1986	118	1.235.753	10.472
1985	119	1.213.517	10.198
1984	118	1.150.366	9.749
1983	120	1.123.689	9.364
1982	115	1.095.070	9.522
1981	110	1.080.399	9.822
1980	113	1.036.842	9.176
1974-79	115	1.007.932	8.765
1968-73	115	866.784	7.537
1962-67	126	701.526	5.568
1956-61	109	533.628	4.896

FUENTES: Entrevistas directas a clero regular, mayo-setiembre de 1986.
 DIRECCION GENERAL DE ESTADISTICA Y CENSOS: Anuarios estadísticos y estimaciones de población, 1956-1986.

4.1 Aspectos críticos de la relación

En el período 1956-61 la relación sacerdotes regulares por población arquidiocesana era de IX4896. Treinta años después la relación varía a IX10472. Las tres décadas dejan un excedente de 5.576 habitantes acumulados para cada sacerdote regular.

Todo el proceso es crítico a lo largo de los treinta años. En las filas regulares observamos que de 1956 a 1986 se produce un aumento de 9 sacerdotes (pasa de 109 a 118). Mientras la población arquidiocesana crece vertiginosamente, el clero regular introduce en sus filas solamente un promedio de tres sacerdotes por década.

4.2 Conclusión

Nada parece indicar que la relación sacerdotes regulares por habitantes se mejore. Todo lo contrario, parece que la tendencia es de acentuación ^{del} y desequilibrio. La elocuencia de las cifras ahorra más comentarios a esta conclusión.

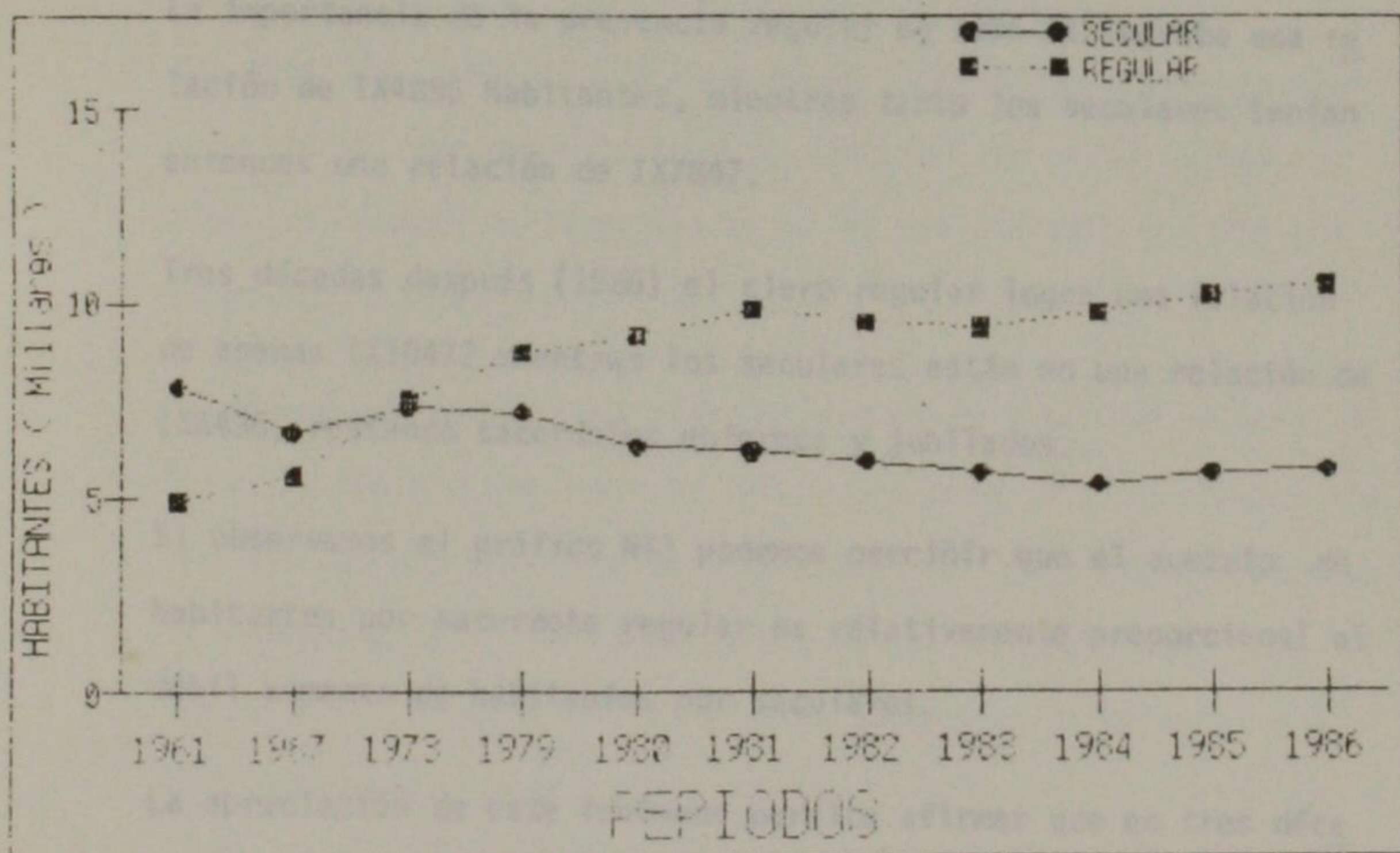
5. Balance de la situación

5.1 Nueva fisonomía en la Arquidiócesis

Con relación al aumento poblacional, percibimos un comportamiento inverso entre el clero secular y el clero regular.

El siguiente gráfico destaca esa marcada diferencia.

GRAFICO 1. Sacerdote secular y regular por millar de habitantes.
Arquidiócesis de San José (1956-1986)



FUENTES: Anuarios Eclesiásticos: 1966; 1972; 1982; 1986 (texto provisional)

CECODERS: Censo Vital, 1983.

Anuarios Estadísticos y estimaciones de población: 1956-1986.

- Presentamos la información desde el quinquenio 1956-61 hasta 1986. En el gráfico solamente aparece 1961 como fecha inicial por efectos técnicos (*). Sin embargo, como es contrastable en los cuadros 19 y 20 (base para hacer este gráfico), la información cubre las tres décadas.

La importancia de la presencia regular en 1956-61 lograba una relación de IX4896 habitantes, mientras tanto los seculares tenían entonces una relación de IX7847.

Tres décadas después (1986) el clero regular logra una relación de apenas IX10472 mientras los seculares están en una relación de IX6436, restando sacerdotes enfermos y jubilados.

Si observamos el gráfico N°1 podemos percibir que el aumento de habitantes por sacerdote regular es relativamente proporcional al débil aumento de habitantes por seculares.

La apreciación de este fenómeno permite afirmar que en tres décadas la Arquidiócesis de San José ha variado sustancialmente su fisonomía: de aparecer como un territorio donde la relación sacerdotal por habitantes es más baja en regulares en relación al secular, aparece como territorio donde predomina el clero secular.

(*) Se quiere un manejo de los datos adecuados al tipo de curva que se establece para representar el comportamiento estadístico.

5.2 Conclusión

No sólo se ha invertido la fisonomía arquidiocesana efecto de la relación regular y secular por habitantes. Otro aspecto de este mismo problema y que descolla como consecuencia del primero es el aspecto global del modelo eclesiológico.

La relación "ideal" entre sacerdote y habitantes fijada en IXmil o en cifras semejantes tomadas de antemano, no tiene sustento real ni tampoco un lugar lógico en la eclesiología del Concilio Ecuménico Vaticano II.

Lo primero-fundamental es examinar las estructuras del modelo de Iglesia, decidir con claridad las prioridades en concordancia con los cambios socio-culturales y la situación de crisis de estructura evangelizadora. Lo segundo-relativo es determinar el tipo de agente y el número de ellos (ya sean sacerdotes o laicos) para llevar adelante ese modelo de Iglesia.

VI. HABITANTES Y SACERDOTES POR NÚCLEO DE CULTO EN LA ARQUIDIOCESIS DE SAN JOSE (1966-1986)

1. Introducción

Llamamos núcleo de culto en general a parroquias*, rectorías y capillas. Cuando nos referimos a algún núcleo en particular lo llamamos por el nombre reconocido de parroquia, rectoría, capellanía y capilla. En este capítulo le damos mayor importancia a las parroquias, ya que es el núcleo más englobante y representativo.

Las fuentes (110) nos permiten abarcar específicamente los últimos 20 años. Consideramos suficiente el período para sacar conclusiones objetivas con relación a dos fenómenos que nos interesan: el fenómeno de la distribución promedio de sacerdotes por cada núcleo y el fenómeno de la concentración demográfica también por cada núcleo de culto.

2. Concentración de habitantes por núcleo

2.1 Creciente densidad demográfica

Puede constatarse que en veinte años la densidad poblacional se ha incrementado por núcleo en un promedio de 1.207 habitantes. El

(*) Incluimos en "parroquia" la coadjutoría y Centro de Animación Pastoral.

(110) Anuarios Eclesiásticos de la Provincia Eclesiástica de Costa Rica. 1966, 1972, 1982, 1986 (texto provisional).

CUADRO 21. Millar de habitantes por núcleo de culto.
Arquidiócesis de San José. (1966-1986)

Años	<u>A r q u i d i ó c e s i s</u>		
	Habs.	Núcleos	Habs./núcleo
1986	1.235.753	120	10.298
1982	1.095.070	106	10.331
1972	823.730	86	9.578
1966	700.026	77	9.091

FUENTES: Anuarios eclesiásticos: 1966; 1972; 1982; 1986
(texto provisional).

DIRECCION GENERAL DE ESTADISTICA Y CENSOS: Anuarios estadísticos y estimaciones de población, 1956-1986.

desarrollo del número de habitantes por núcleo tiene una dinámica del 13.28% en las dos décadas analizadas.

2.2 Habitantes por núcleo parroquial

Para un análisis más preciso conviene diferenciar entre núcleos parroquiales y no-parroquiales. De 1966 a 1986 hay 17 núcleos más. Veamos cuál de estos dos grupos gana mayor importancia.

CUADRO 22. Núcleos parroquiales y no-parroquiales en Arquidiócesis de San José (1966-1986)

Años	Total	Parroqs.	Núcleos
1986	120	101	19
1982	106	86	20
1972	86	66	20
1966	77	60	17

FUENTE: Anuarios eclesiásticos: 1966; 1972; 1982; 1986 (texto provisional).

En dos décadas los núcleos parroquiales han aumentado en un 68.3% y en contraste, los núcleos no-parroquiales han crecido el 11.76%. Pero del mismo modo que crece la opción por las parroquias crece la acumulación de habitantes por cada una de ellas. Así lo describe el siguiente cuadro:

CUADRO 23. Millar de habitantes por parroquia en
Arquidiócesis de San José
(1966-1986)

Años	<u>A r q u i d i ó c e s i s</u>		
	Habs.	Parroqs.	Habs./ parroq.
1986	1.235.753	101	12.235
1982	1.095.070	86	12.733
1972	823.730	66	12.481
1966	700.026	60	11.667

FUENTES: Anuarios eclesiásticos: 1966; 1972; 1982; 1986 (texto provisional).

DIRECCION GENERAL DE ESTADISTICA Y CENSOS: Anuarios estadísticos y estimaciones de población, 1956-1986.

Al contacto con estas cifras puede comprenderse el proceso de masificación que se va creando en la Arquidiócesis de San José.

3. Sacerdotes por núcleo de culto

La distribución promedio de sacerdotes arquidiocesanos por núcleo en la Arquidiócesis de San José durante las dos décadas últimas, queda descrita en el siguiente cuadro:

CUADRO 24. Promedio de sacerdotes por núcleo y por parroquia
Arquidiócesis de San José (1966-1986)

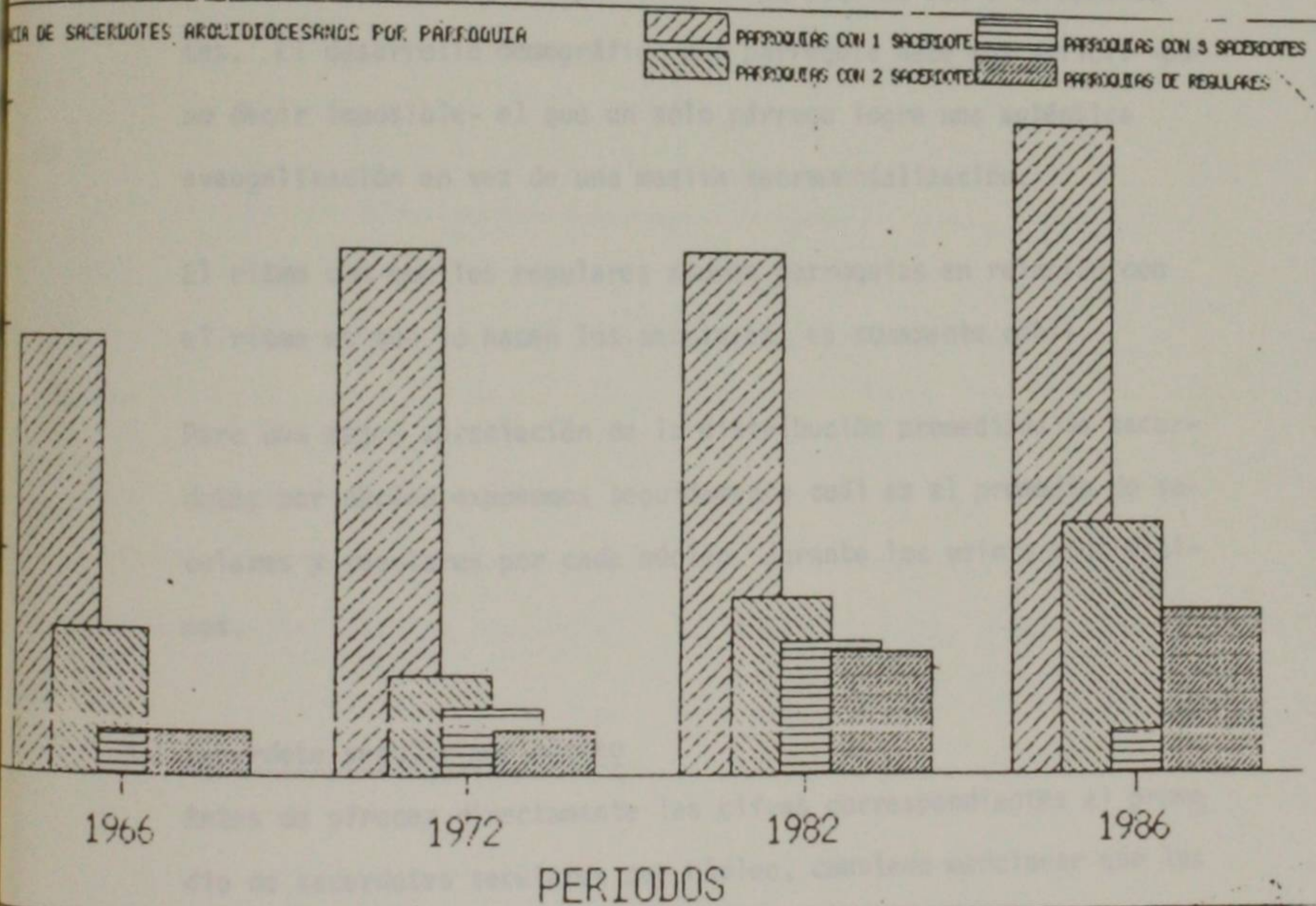
Año	Parroquia	Núcleo
1986	3.33	2.78
1982	3.48	2.82
1972	3.39	2.60
1966	2.31	3.00

FUENTE: Anuarios eclesiásticos: 1966; 1972; 1982; 1986
(texto provisional).

La anterior información adquiere mayor significación desde el punto de vista del número de sacerdotes que laboran por parroquia. En el gráfico siguiente concentramos la información y especificamos las parroquias con 1, 2 y 3 sacerdotes seculares.

También se informa sobre las parroquias en manos de sacerdotes regulares sin precisar el número de ellos.

GRAFICO 2. Distribución de parroquias según el número de sacerdotes asignados. Arquidiócesis de San José (1956-1986)



FUENTES: Anuarios Eclesiásticos: 1966; 1972; 1982; 1986 (texto provisional)

Partiendo del gráfico anterior, pueden hacerse una serie de consideraciones en cuanto a la situación parroquial.

El aumento progresivo de parroquias con un solo sacerdote contrasta con la progresiva desaparición de parroquias con tres sacerdotes. El desarrollo demográfico por parroquia hace muy difícil -por no decir imposible- el que un sólo párroco logre una auténtica evangelización en vez de una masiva sacramentalización.

El ritmo con que los regulares asumen parroquias en relación con el ritmo en que lo hacen los seculares, es sumamente débil.

Para una mejor apreciación de la distribución promediada de sacerdotes por núcleo, exponemos seguidamente cuál es el promedio de seculares y regulares por cada núcleo, durante los veinte años últimos.

3.1 Sacerdote secular por núcleo

Antes de ofrecer directamente las cifras correspondientes al promedio de sacerdotes seculares por núcleo, conviene mencionar que las tareas del sacerdote arquidiocesano, y particularmente del sacerdote secular, están siendo combinadas entre las parroquias, rectorías, capellanías, etc., y las lecciones de religión en escuelas y colegios (111).

(111) Este es un fenómeno que no ha sido investigado en nuestra iglesia local. Algunos auguran que esa práctica de maestro en los sacerdotes terminará en breve tiempo, ya que seculares egresados del Inst. Pedagógico y de la UNA los desplazarán. (1 Doc. Consulta. "Sociografía religiosa Arquidiocesana". San José, C.R. 1984. P. 53.

CUADRO 25. Parroquias y núcleos no parroquiales a cargo del clero secular. Arquidiócesis de San José (1966-1986)

Años	Total	Parroqs.	Núcleos
1986	92	86	6
1982	83	75	8
1972	68	62	6
1966	60	56	4

FUENTE: Anuarios eclesiásticos: 1966; 1972; 1982; 1986 (texto provisional).

CUADRO 26. Distribución de parroquias según número de sacerdotes seculares asignados. Arquidiócesis de San José. (1966-1986)

=====				
<u>P a r r o q u i a s c o n</u>				
Año	Total	1 sac.	2 sacs.	3 sacs.

1986	86	59	23	4
1982	75	47	16	12
1972	62	47	9	6
1966	56	39	13	4
=====				

FUENTE: Anuarios eclesiásticos: 1966; 1972; 1982; 1986 (texto provisional).

Los seculares van asumiendo y creando un promedio anual de 1.5 parroquias en las dos décadas analizadas. En dicho período se han adjudicado un total de 30 parroquias.

Conforme aumenta el número de parroquias en manos de clero secular, descende el número de núcleos no-parroquiales a su cargo.

Del total de núcleos en manos de seculares a lo largo de los veinte años últimos, podemos constatar un aumento de 18 nuevos núcleos ya que en 1966 había un total de 86 y en 1986 existen un total de

104 (112). A lo largo de las dos décadas, el promedio de seculares por núcleo mantiene las siguientes cifras: en 1966 el promedio de seculares por núcleo lograba poco más de un sacerdote para cada núcleo, ya que se mantenía en 1.13. En 1972 el promedio logra el 1.54, en 1982 se alcanza 2.23 sacerdote por núcleo existente entonces. En 1986 existe un promedio de 2.51 sacerdote secular por núcleo.

Pero el mayor problema de carácter pastoral se puede constatar cuando descubrimos el aumento desmedido de parroquias con un sólo sacerdote secular y las pocas parroquias con dos y tres ministros.

Las parroquias con un sólo sacerdote secular, han aumentado a razón de una por año en los veinte años recorridos. Las parroquias con tres sacerdotes mantienen el mismo número en las dos décadas con cuatro a pesar que en la década de 1972 a 1982 parecía mejorar la situación.

3.2 Sacerdote regular por núcleo

Por lo que respecta a núcleos en manos de regulares, los resultados son los siguientes: en 1966 tenían un total de 36; en 1972, tenían 30, diez años después se reportan 27 núcleos en manos de regulares y en 1986 se alcanza a 35 núcleos.

(112) Anuarios Eclesiásticos de la Provincia Eclesiástica de Costa Rica: 1966, 1972, 1982 y provisional de 1986.

En el siguiente cuadro se precisa sobre los núcleos parroquiales y no-parroquiales.

CUADRO 27. Núcleos parroquiales y no-parroquiales en manos del clero regular arquidiocesano (1966-1986)

Años	Total	Parroqs.	Núcleos
1986	28	15	13
1982	23	11	12
1972	18	4	14
1966	17	4	13

FUENTE: Anuarios eclesiásticos: 1966; 1972; 1982; 1986 (texto provisional).

Por otra parte, el número de sacerdotes regulares durante las dos décadas analizadas es el siguiente: en 1966 había una presencia de 126 regulares; en 1972 había una presencia de 106. En 1982 llegaban a 115 y en 1986 hay 118.

Combinando los datos sobre presencia regular con los datos sobre cantidad de núcleos en manos de regulares, obtenemos el siguiente promedio de clero regular por núcleo: en 1966 hay un promedio de

7.41 regulares por núcleo, en el 72 hay un promedio de 5.89, diez años después (1982) el promedio descendió a 5 regulares por núcleo y en 1986 se tiene el más bajo promedio del período: 4.21 de clero regular por cada núcleo de culto de la Arquidiócesis de San José.

Es razonable la baja en la presencia regular por núcleo, ya que, además de que dicha presencia se ha debilitado también hay que tener en cuenta que el número de núcleos en sus manos ha aumentado. Sobre todo han aumentado el número de núcleos parroquiales a su cargo: de cuatro parroquias atendidas en 1966, se atienden quince en 1986.

4. Balance de la situación

4.1 Habitantes y sacerdotes por núcleo

Como perspectiva global que recoja la información sobre habitantes y sacerdotes por núcleo en la Arquidiócesis de San José, durante las dos décadas últimas, ofrecemos el siguiente cuadro:

CUADRO 28. Habitantes por sacerdote, por núcleo y por parroquia en la Arquidiócesis de San José (1966-1986)

Años	H a b i t a n t e s p o r :		
	Sacs.	Núcleo	Parroq.
1986	3.699	10.298	12.235
1982	3.662	10.331	12.733
1972	3.677	9.578	12.481
1966	3.030	9.091	11.667

FUENTE: Anuarios eclesialísticos: 1966; 1972; 1982; 1986 (texto provisional).

Por lo que respecta al promedio de sacerdotes por núcleo, el cuadro siguiente describe el proceso:

CUADRO 29. Promedio de sacerdotes por núcleo en la Arquidiócesis de San José (1966-1986)

Años	<u>Promedio de sacerdotes por núcleo</u>		
	Promedio	Seculares	Regulares
general			
1986	2.78	2.35	4.21
1982	2.82	2.22	5.00
1972	2.60	1.64	6.39
1966	3.00	1.75	7.41

FUENTE: Anuarios eclesiásticos: 1966; 1972; 1982; 1986 (texto provisional).

El fenómeno de la concentración de habitantes por núcleo y de la relativamente baja cantidad de sacerdotes para hacerle frente a dicha concentración, está directamente relacionada también con la reducción del área de trabajo y la resultante masificación.

Por el aumento en el número de parroquias, se ha venido reduciendo el área de trabajo en las siguientes cifras. La Arquidiócesis cuenta con un territorio de 3 758 km² (113).

(113) Según datos del Anuario Pontificio 1977, citado por I Documento de Consulta, "Sociografía religiosa arquidiocesana". V Sínodo Arquidiocesano, 1984. P.51.

En 1966 el promedio territorial por parroquia dejaba una área de 62.63 km²; en 1972 el área se redujo a 56.94 km². Una década después (1982) el territorio promedio por parroquia era de 43.70 km². Para 1986 el espacio parroquial tiene un promedio de 37.21 km².

Esta progresiva reducción del área parroquial contrasta con la progresiva acumulación demográfica por núcleo parroquial (114) y, por supuesto, con el problema de un cada vez más débil promedio de sacerdotes por parroquia (115).

4.2 Conclusiones

Pastoralmente resulta inmanejable la cantidad de habitantes que se concentran por núcleo y particularmente por parroquia si se opera con la mentalidad de que es exclusivamente el sacerdote quien debe atenderlo.

Igualmente es preocupante la baja cantidad de sacerdotes por núcleo y específicamente el aumento del número de parroquias con un solo sacerdote. Sobre todo resulta grave si se tiene en cuenta las cifras sobre acumulación demográfica.

(114) Ver cuadro N°23 p.107 del presente estudio.

(115) Ver cuadro N°26 p.112 del presente estudio y gráfico 2 pág. 109.

EPILOGO

A modo de recopilación conviene resumir los aspectos centrales entorno a los cuales hemos querido aportar una palabra fundada sobre la situación de la Iglesia Arquidiocesana, relativa a la presencia sacerdotal.

El primer aspecto cardinal quiere establecer una clara diferenciación entre el tema de la escasez sacerdotal como efecto o derivación y la estructura eclesial (el tipo histórico de Iglesia) que es , en último término, la causa determinante del número de clero.

Sobre la base de esta diferenciación se plantea una vía sociográfica de investigación: La vigencia real del tema de la escasez de sacerdotes en la Arquidiócesis de San José durante las tres décadas últimas (1956-1986)

Esta vía nos conduce a verificar el comportamiento estadístico de los sacerdotes (seculares y regulares) en cuanto proceso autónomo (Capítulo III). A realizar un esfuerzo explicativo de las causas de tal comportamiento (Capítulo IV).

En razón de que el tema de la escasez sacerdotal opera estableciendo una relación directa con el auge demográfico ,sobre la premisa de lograr un número "idóneo" de sacerdotes por millar de habitantes , se hizo necesario también realizar un estudio comparativo entre sacerdotes y población arquidiocesana (Capítulo V). (116)

(116) Ver gráfico 1 del presente trabajo

Las consecuencias objetivas en la relación sacerdotes por millar de habitantes las describimos en el capítulo VI (Habitantes y Sacerdotes por núcleo de culto en la Arquidiócesis de San José). Ahí se analiza el fenómeno de la distribución promedio de sacerdotes y el fenómeno de la concentración demográfica promedio en los núcleos de culto; con especial énfasis en las parroquias.

El otro aspecto cardinal entorno al cual se fijó la atención de nuestra investigación parte de algunos datos empíricos que permiten sospechas , altamente probables, sobre una crisis de identidad sacerdotal : Ex - Cardinaciones, Abandono del ministerio, el proceso de masificación de habitantes por parroquia y una deficiente distribución de sacerdotes por núcleo de culto.

Dos cometidos se mantienen implícitos en los dos aspectos cardinales destacadas : Por una parte el de abordar en su totalidad el objeto de estudio propuesto. Por otra parte el de valorar el modelo histórico de Iglesia Arquidiocesano.

Se asumió en la valoración del tipo histórico de Iglesia arquidiocesana la perspectiva excéntrica de Iglesia (117). Se asumió tal perspectiva de dos modos: Como instancia y lectura crítica (correctiva) de practicas eclesiocéntricas en la Iglesia local y también como al --

(117) El uso y sentido de expresiones excéntrica y eclesiocéntrica de Iglesia en págs. 33-49 del presente trabajo.

ternativa de búsqueda de un tipo histórico de Iglesia más laical.

Por lo que toca a las conclusiones. Ellas se mantienen dentro de los parámetros sociográficos que le da su base material.

Las sospechas desarrolladas a partir de las conclusiones permiten apreciar rasgos específicos del tipo histórico de Iglesia arquidiocesana particularmente en relación con la presencia cuantitativa de sacerdotes.

El estudio se permitió destacar sospechas fundadas y altamente probables. Corresponde a otros estudios el recoger de los resultados sociográficos y de las sospechas esbozadas información e intuiciones que juzguen importantes.

Los resultados obtenidos y la intención original sitúan nuestro estudio dentro de la categoría de investigaciones de tipo básico-exploratorio; es decir, de carácter introductorio general.

Son muchas las interrogantes significativas que pueden salir de las páginas escritas y que no han podido ni podríamos pretender darles solución: En torno a análisis más cualitativos que desarrollen las sospechas esbozadas, sobre causas del abandono sacerdotal, sobre funciones del clero (especialmente en parroquias), sobre la baja numérica de clero regular en las tres décadas, sobre el reto evangelizador de una sociedad costarricense en proceso de cambio, etc.

Todo esto queda como una invitación abierta a indagación, verificación y reflexión.

BIBLIOGRAFIA

1. FUENTES

1.1 A nivel religioso

1. Archivo arquidiocesano. I Documento de Consulta. V. Sínodo Arquidiocesano (Situación y Realidad). San José. Diciembre 1984 (40 pp).
2. Cancillería de la Curia Metropolitana. Documentos sobre reducción sacerdotal en la Arquidiócesis de San José. 1985. (5pp).
3. CECODERS (Centro de Coordinación de Evangelización y Realidad Social) Censo Vital y Listado de parroquias de Arquidiócesis de San José. I (1983) (21pp).
4. CONCOR (Conferencia de Religiosos de Costa Rica). La vida religiosa masculina en Costa Rica. Folleto (29pp). 1978.
5. _____ Religiosos de Costa Rica. Folleto 1986 (5pp).
6. Departamento de Pastoral (Curia Metropolitana). Religiosos y Religiosas de la Arquidiócesis de San José. Fotocopiado. 1984 (13pp).
7. _____ Boletín Arquidiocesano N°4. Mayo 1984.
_____ Boletín Arquidiocesano N°7. Agosto 1984.
_____ Boletín Arquidiocesano N°8. Setiembre 1984.
_____ Boletín Arquidiocesano N°10. Noviembre 1984.
_____ Boletín Arquidiocesano N°16. Mayo 1985.
8. _____ Encuesta pastoral de los religiosos y religiosas de la Arquidiócesis de San José. Tabulación. Marzo 1984 (3pp).
9. _____ Congregaciones religiosas masculinas que sirven en la Arquidiócesis por orden de su llegada al país. Fotocopiado, 1984 (2pp).

10. Entrevistas directas al clero regular de la Arquidiócesis de San José. Mayo-setiembre. 1986.
11. Entrevistas directas a clero secular de la Arquidiócesis de San José. Agosto-octubre, 1986.
12. Entrevistas directas con el P. Rector del Seminario Central. Octubre 1986.
13. PROLADES (Proyecto Latinoamericano de Estudios socio-religiosos). Directorio de Iglesias, organizaciones y ministerios del movimiento protestante en Costa Rica. 1978 (113pp).
14. _____ Directorio de Iglesias, organizaciones y ministerios del movimiento protestante en Costa Rica. 1983 (245pp).
15. Secretariado de la Conferencia Episcopal de Costa Rica. Estado del Clero, 1966. Provincia Eclesiástica de C.R. 1966 (74pp).
16. _____ Estado del clero, 1972. Provincia Eclesiástica de Costa Rica. 1972 (103pp).
17. _____ Anuario Eclesiástico de la Provincia Eclesiástica de Costa Rica. 1982 (84pp).
18. _____ Anuario Eclesiástico de la Provincia Eclesiástica de Costa Rica. 1986 -texto provisional- (24pp).
19. Seminario Central. Estadísticas de vocaciones: 1954-1972.
20. _____ Estadísticas de vocaciones: 1960 a 1970.
21. _____ Archivos y libros de ordenaciones: años 1956-1986.
22. _____ La comunidad parroquial como formadora de vocaciones (nov. 1986) (5pp).

1.2 Nivel sociográfico

1. Archivos nacionales. Mapas y población de provincias y cantones: (1975).

- 2 . CICAP (Centro de Investigación y Capacitación Administrativa Pública).
Difusión territorial administrativa de la República de Costa Rica
Imprenta Nacional. San José, 1980 (300pp).
- 3 . Dirección General de Estadística y Censos. Anuarios Estadísticos, Cen-
sos y estimaciones de población de la república de Costa Rica:
1956-1986.
- 4 . Instituto Geográfico Nacional. Cartografía Censal de Provincias y Can-
tones: 1956 a 1986.
- 5 . Tribunal Supremo de Elecciones. Boletines de estadística civil y elec-
toral: 1986.

2. BIBLIOGRAFIA TEORICA

2.1 Documentos

- 1 . Biblia de Jerusalén. Ed. Desclée de Brouer. Bilbao, España. Nueva
edición revisada y aumentada. 1982 (1836pp).
- 2 . CECOR (Conferencia Episcopal de C.R.) Carta pastoral colectiva evange-
lización y realidad social de C.R. 17 diciembre 1979 (41pp).
- 3 . CELAM (Conferencia episcopal latinoamericana). Auxiliar para la III
Conferencia episcopal latinoamericana. Iglesia en América Latina
Cifras. 1978 (138pp).
- 4 . _____ Directorio Católico Latinoamericano. Bogotá, Colombia.
1968. (550pp).
- 5 . _____ Medellín (Presencia de la Iglesia en la Transformación de
América Latina a la luz del Concilio Vaticano II). Conclusiones.
1968 (135pp).
- 6 . _____ Puebla (La evangelización en el presente y en el futuro de
América Latina). Conclusiones. 1978 (279pp).
- 7 . _____ OSLAM (Organización de seminarios latinoamericanos) I y II
Curso latinoamericano para formadores, en Seminarios N°1, Collec-
ción DEMIN, Indo American Press service, Bogotá, 1971 (107pp).

- 8 . CLAR (Conferencia latinoamericana de religiosos). Estudio sociográfico de los religiosos y religiosas de América Latina. Indo American Press Service, Bogotá. 1971 (120pp).
- 9 . Código de Derecho Canónico. Biblioteca de Autores Cristianos (BAC) Ed. bilingüe. 1983 (795pp).
10. Concilio Ecuménico Vaticano II. Doc. completos. Biblioteca de Autores cristianos (BAC). Ed. bilingüe. 1965 (875pp.).
11. Pablo VI. Evangelii Nuntianti. Exhortación apostólica acerca de la evangelización en el mundo contemporáneo. 8 dic. 1975 (91pp)
12. _____ Ministeria Quoadam. Motu Proprio sobre disciplina relativa al subdiaconado y órdenes menores. 18 junio 1967 (42pp).
13. _____ Sacrum diaconatus ordinem. Motu proprio sobre el orden del diaconado. 15 agosto 1972 (40pp).
14. Picado, Miguel. La palabra social de los obispos costarricenses. Selección de documentos de la Iglesia Católica Costarricense: 1893-1981. Ed. DEI. San José, 1982. (217pp).
15. Picado M. y otros. Presencia y significación de la Ig. Católica en C.R. 1949-1985. III etapa del proyecto (marzo 1985-feb.1987).
16. Saborío Henry. Sacerdote qui in Provincia ecclesiastica costarricensi obvierunt: 1850-1962 (Neerologio impreso para uso en las sacristías).
17. V Sínodo arquidiocesano. Decretos sinodales. San José, C.R. 2 de agosto 1985 (253pp).
18. V. Sínodo extraordinario de obispos. La Iglesia a la luz de la palabra de Dios celebra los misterios de Cristo y la salvación del mundo. Relación final del último Sínodo episcopal cuyos objetivos eran celebrar, verificar y promover el Vaticano II. En L'Ob-servatore Romano Edición española. Año XVII N°51 (886) Dic., 1985 (779-783pp).

2.2 Tesis

- 1 . AA.VV. Presencia de las iglesias cristianas en C.R. (tesis de Licenciatura en Teología). Escuela ecuménica de Ciencias de la Religión. UNA, Heredia, 1978 (180pp).
- 2 . García M.V. Carisma-Ministerio en el Concilio Vaticano II (Tesis de doctorado en Teología). Inst. Teología Moral. Academia Alfonsiana. Pontificia Universidad Lateranense. Roma. 1981. (727pp).
- 3 . Labbe Iván. El clero y las vocaciones sacerdotales en Rep. Dominicana (tesis de Doctorado en Teología). Inst. Espiritualidad de Facultad teológica. Univ. Gregoriana. Roma, 1976 (239pp).

2.3 Artículos

a) Periodísticos:

- Castillo N. Silvia. "Los jóvenes son mayoría". La Nación 18 abril 1986. Sección A. pág. 1 y 8.

b) REvistas:

1. Avendaño, Francisco. "El Reinado de Dios". Escuela Ecuménica de Ciencias de la Religión. UNA. Heredia, 1986 (fot. 18pp).
- 2 . Castro L. Rodrigo. "Retos que presenta a la arquidiócesis el próximo Sínodo" en Senderos N°15 (pp.22-30). set.dic.1982.
- 3 . Ciurana Manuel, "La iglesia que se reúne en Sínodo" (conclusiones de los grupos de reflexión en VII Semana teológica: ITAC Intercongregacional), en Senderos N°15 (pp 74-83) set.dic.1982.
- 4 . Golaianni N. "El vaticano II en la bibliografía actual", en Concilium N°187 (pp. 148-158). Jului-agost, 1983.
- 5 . De Oliveira, Pedro. "La posición del laico en las comunidades eclesiales de base". En Servir N°65-66 (pp. 21-29) mayo-jun, 1970.
- 6 . Dulles, A. "La eclesiología católica a partir del Vaticano II" en Concilium N°208 (pp. 321-335) nov. 1986.
- 7 . Floristan, C. "Modelos de Iglesia y acción pastoral". En Concilium N°196 (pp. 417-426). Nov.1984.

- 8 . Fransen, J. "Aspectos del proceso de dogmatización de los ministerios" en Concillium N°34 (pp. 185-194) Junio 1980.
- 9 . Girardi, J. "La iglesia post-conciliar: diálogo e incapacidad de comunicación" en IDOC Internazionali 13 (10-12) Oct-dic, 1982. (Traducido al castellano por Avendaño Francisco, Heredia Universidad Nacional).
10. Galilea, S. "Bases históricas para una renovación de los ministerios" en Servir N°34 (pp. 397-412) agosto 1971.
11. Heilmerl, H. "Diversos conceptos de laico en Lumen Gentium del Vaticano II", en Concillium N°34 (pp. 451-461) Agosto 1965.
12. Isidoro A. y Garrido G. "La iglesia en América Central y el Caribe", en Revista de Estudios socio-religiosos N°4 (pp. 1-282), 1962
13. _____ "La iglesia en América Latina, estructuras", Revista de estudios socio-religiosos N°3 (pp. 1-198), 1964.
14. Komonchak, J. "El estatuto de los fieles en el Código de Derecho Canónico", en Concillium N°167 (228-250), Julio-agosto, 1981.
15. _____ "Ministros ordenados y no ordenados en la iglesia local" en Concillium N°153 (pp. 340-346) marzo, 1980.
16. Kaster, W. "Convergencias y divergencias en la cuestión de los ministerios" en Concillium N°74 (pp. 108-130) 1972.
17. Laurentin, R. "La crisis actual de los ministerios a la luz del Nuevo Testamento", en Concillium N°80 (pp. 443-455) 1972.
18. Marc, G. "La iglesia católica en el mundo actual" en Concillium N°166 (pp. 447-453) junio, 1981.
19. Muñoz, R. "La eclesiología de la Comisión Teológica Internacional y el pueblo de Dios en América Latina", en Concillium N°208 (pp. 367-374), nov. 1986.
20. Navarro, O. y Blanco, G. "Consideraciones generales sobre la pastoral social en la Iglesia Católica de Costa Rica" en Senderos N°13 (pp. 50-70) 1981.

21. Picado, M. "Cronología de las iglesias cristianas en Costa Rica".
UNA. Facultad de Filosofía y Letras, EECR, Heredia 1983 (140pp).
22. _____ "La enseñanza de la religión en los colegios oficiales" en Senderos N° Extraordinario (pp. 1-97) oct. 1983.
23. _____ "V. Sínodo: La iglesia que somos" en Senderos N°24-25
(pp. 1-230), oct. 1985, abr. 1986.
24. _____ "Sociología religiosa para el conocimiento de la iglesia local" en Senderos N°15 (pp. 5-11) set-dic. 1982.
25. Rahner K. "Punto de partida para determinar la esencia del ministerio sacerdotal", en Concillium N°43 (pp. 440-453) 1968.
26. _____ "¿Qué puede el laico sin el sacerdote?" en Concillium N°34
(pp. 115-125) 1968.
27. Robles, A. "Cien mil laicos en busca de una iglesia renovada" en Senderos N°14 (pp. 156-169) Mayo-agosto 1982.
28. _____ "Conversión de la Iglesia y áreas ministeriales prioritarias", en Senderos N°15 (pp. 62-74) set.-dic. 1985.
29. _____ "Movimientos eclesiales de la Iglesia Católica en Costa Rica" en Mensajero del clero N° extraordinario (pp. 1-66) set.1983
30. Sánchez B., H. "Costa Rica y las vocaciones", por Club Serra de San José, Costa Rica. (pp. 1-9) Fotocopiado, oct. 1971.
31. Schelkle, M. "Servicio y ministerios en las iglesias en la época neotestamentaria", en Concillium N°43 (pp. 361-374), 1969.
32. Schillebeeckx, E. "La comunidad cristiana y sus ministerios" en Concillium N°153 (395-438 pp) marzo, 1980.
33. Sobrino, Jon. "Jesús, el Reino de Dios, Significado y objetivos últimos de su vida y misión", en Christus N°540 (pp 17-30) nov. 1980.
34. Soria F. A. "Aproximación teológica a la situación de la iglesia en América Central", en Senderos N°19 (pp 66-80) en.-abr. 1984.
35. _____ "La situación actual de la población en América Latina" en Cristianismo y Sociedad N°65-66, 1980 (pp. 7-17).

36. Soria F.A. "Evangelización en la Iglesia Arquidiocesana", en Senderos N°15 (pp. 30-37) set-dic. 1982.
37. _____ "Horizontes teológicos para una reflexión pastoral actualizada" en Senderos N°19 (pp. 7-17) en-abr. 1984.
38. _____ "La función del presbítero en la práctica-pastoral de Monseñor Romero" en Senderos N°19 (pp. 52-65) en-abr. 1984.
39. _____ "La responsabilidad social del desarrollo", en Senderos N°19 (pp. 18-30) en-abr. 1984.
40. _____ "Perspectivas eclesiológicas: colaboración teológica al Sínodo" en Senderos N°14 (pp. 170-183) mayo-agosto 1983.
41. Thegreen, L. "Los textos del Vaticano II en el esquema de populo Dei" en Concillium N°167 (pp. 68-81) julio-agosto 1983.
42. Torres F., G. "El pueblo de dioses el Concilio Vaticano II" (L.G. 9-17) en Estudios teológicos N°1 (pp. 53-80) junio 1974.
43. Ulloa, F. "Ministerios y formación" en Senderos N°15 (pp. 55-72), set. dic. 1982.
44. Villalobos, R. y Rovira A.L. "Retos a la iglesia arquidiocesana" en Senderos N°15 (pp. 21-29) set-dic 1982 .
45. Vogel, C. "El ministerio litúrgico en la vida de la iglesia: distanciamiento entre comunidad cristiana y culto" en Concillium N°72 (pp. 150-167) febrero 1972.

2.4 Libros

- 1 . Aubry, A. Una iglesia sin parroquias. Ed. Siglo XXI, México, 1974. pp. 194
- 2 . AA.VV. Vaticano II: La iglesia en el mundo de hoy. Ed. Taurus, Madrid, 1970. Tomos I-III.
- 3 . AA.VV. Registro de materias y esquemas de los documentos conciliares Ed. Bonum, Buenos Aires, 1967. pp. 206

- 4 . AA.VV. iSois iglesia! Reflexiones sobre la iglesia como pueblo de Dios y sacramento de salvación. Ed. Cristiandad. Madrid, 1983. 159p.
- 5 . Baraúna Guillermo. La iglesia del Vaticano II. Ed. Juan Flores, Barcelona, 1968. Tomos I-II.
- 6 . Boff, Clodovis. Teología de lo político . Sígueme, Salamanca, 1980. (300pp).
- 7 . Boff, Leonardo. Jesucristo el libertador. Sal/terrae, Santander, 1983. p.277.
- 8 . Boff, Leonardo. Eclesiogénesis. Una iglesia que nace del pueblo. Sígueme, Salamanca, 1979 (431-502).
- 9 . Boff L. y C. Libertad y liberación. Sígueme, Salamanca, 1980 (220pp)
10. Bellet, Mauricio. Crisis del sacerdote. Análisis de la situación. Ed. Desclee de Brouwer, Bilbao, 1969. p.399.
11. Borget, H. Hacia una iglesia más secular. Sígueme, Salamanca, 1968. p.315.
12. Borobio, D. Ministerios laicales. Ed. Atenas, Madrid, 1984. p.209.
13. Congar, Y. A mis hermanos. Sígueme, Salamanca, 1969. p.215.
14. _____ El servicio y la pobreza en la iglesia. Ed. Estela, Barcelona, 1964. p.175.
15. Congar, Y. Jalones para una teología del laicado. Ed. Estela, Barcelona, 1965. p.596.
16. _____ Un pueblo mesiánico. La iglesia sacramento de salvación. Ed. Cristiandad, Madrid, 1976. P.239.
17. Corrales, M. y Obando, A. Matemática estadísticas. Ed. UNED. San José, 1984. Tomo II.
18. Delorme, J. y otros. El ministerio y los ministerios del Nuevo Testamento. Ed. Cristiandad, Madrid, 1975. p.475.
19. Diercksens, W. y Fernández, M. Economía y población. Una reconceptualización crítica de la demografía. Ed. EDUCA, S.José, 1979. p307.

20. Dompieri, S. Vocaciones... un problema de la iglesia de hoy. Ed. Paulinas, Buenos Aires, 1971. P.258.
21. Dulles, A. Modelos de iglesia. Sal Terrae Santander, 1975. P.210.
22. Dussel, E. El dualismo en la antropología de la cristiandad. Ed. Guadalupe, Buenos Aires, 1974. P.288.
23. Ellacuría I. Conversión de la iglesia al Reino de Dios. Sal Terrae Santander, 1984. P.300
24. Floristán, C. y otros. Las parroquias. Ed. Morova, Madrid, 1979. p.156.
25. Galilea, S. Pastoral popular y urbana en América Latina. Indo American Press Service. Bogotá, 1978. 83p.
26. Gignebert, Ch. El cristianismo medieval y moderno. Fondo de Cultura Económica, México, 1969. 312p.
27. González, M. ¿Qué ministerios para cuál iglesia? Indo American Press Service, Bogotá, 1980. 88p.
28. Hans, J.P. La historia del cristianismo en América Latina. Sígueme Salamanca, 1985. 1028p.
29. Hors Ulrich. Cuestiones candentes de eclesiología. Herder, Barcelona, 1974. 307p.
30. Joachim, Jeremias. Teología del Nuevo Testamento. Sígueme, Salamanca. 1980. 371p.
31. Maduro, Otto. Religión y conflicto social. Centro de reflexión teológica, México, 1978. 206p.
32. Nicolau, M. La crisis de la iglesia. Criterios de renovación. Biblioteca de Autores Cristianos (BAC), Ed. Católica, Madrid, 1972 313p.
33. Pellegrino, M. Los grandes temas de la Gaudium et Spes. Ed. Paulinas, Bogotá, 1968. 222p.
34. Philip, M. y Otis, D. El estudio de la población. CELADE (Centro Latinoamericano de Demografía). Santiago, Chile, 1975. Tomo II.

35. Pilo, J.M. ¿Nuevos caminos en la iglesia? Ed. Península, Barcelona, 1969. 305p.
36. Pironio, E. La iglesia que nace entre nosotros. Indo American Press Service, Bogotá, 1970. 175p.
37. Rahner, K. Lo dinámico en la iglesia. Herder, Barcelona, 1968. 166p.
38. _____ Misión y gracia. Ed. Dinor, Burgos, 1968. 265-p.
39. Richard, P. La iglesia de los pobres en América Central. DEI. San José, 1982. 343p.
40. Sanabria, V. Ml. Anselmo Llorente y la Fuente primer obispo de Costa Rica. Ed. Costa Rica, San José, 1972, 391p.
41. _____ Bernardo Augusto Thiel. Segundo obispo de Costa Rica. Ed. Costa Rica, San José, 1982, 799p.
42. _____ La primera vacante de la Diócesis de San José. Ed. Costa Rica, San José, 1972. 261p.
43. Schillebeeck, E. El celibato ministerial. Sígueme, Salamanca, 1968. 139p.
44. _____ La iglesia de Cristo y el hombre moderno según el Vaticano II. Ed. Fax, Madrid, 1968. 265p.
45. _____ La misión de la iglesia. Sígueme, Salamanca, 1971. 477p.
46. Segundo, J.L. Acción pastoral latinoamericana: sus motivos ocultos. Ed. Búsqueda, Buenos Aires, 1972. 130p.
47. _____ Teología abierta para el laico adulto. Ed. Carlos Lohlé, Buenos Aires, 1969. Tomos I-IV.
48. Sobrino Jon. Resurrección de la verdadera iglesia. Sal Terrae, Santander, 1984. 349p.
49. Solís, Javier. La herencia de Sanabria. Ed. DEI (Departamento de Investigaciones ecuménicas) San José, 1983. 173-p.
50. Tarancón, E. El sacerdocio a la luz del Concilio Vaticano II. Sígueme, Salamanca, 1979. 280p.