

INFORME DE ENCUESTA

PERCEPCIONES DE LA POBLACIÓN COSTARRICENSE

E IMPLICACIONES DE LA PANDEMIA
COVID-19 EN DIFERENTES
ASPECTOS SOCIOECONÓMICOS
Y AMBIENTALES



Objetivo de la Encuesta

Estudiar las percepciones de la población costarricense acerca de las implicaciones de la pandemia por COVID-19, en diferentes aspectos socioeconómicos y ambientales

Aspectos metodológicos

- La encuesta se aplicó **entre el 23 y el 28 de noviembre del 2020.**
- Se encuestó a personas con 18 años o más, costarricenses o extranjeras con un año o más de residir en el país, que fueran la persona usuaria frecuente del servicio de telefonía celular.
- Se utiliza un muestreo de bancos telefónicos celulares activos del país, a partir de las secuencias de los números asignados por la Superintendencia de Telecomunicaciones (SUTEL) a cada una de las empresas de telefonía, utilizando el procedimiento de Waksberg.
- Muestra de **608 personas.**
- Los resultados cuentan con un **nivel de confianza del 95%** y un **margen de error de $\pm 4\%$.**

Características sociodemográficas de la población encuestada. (n=608)

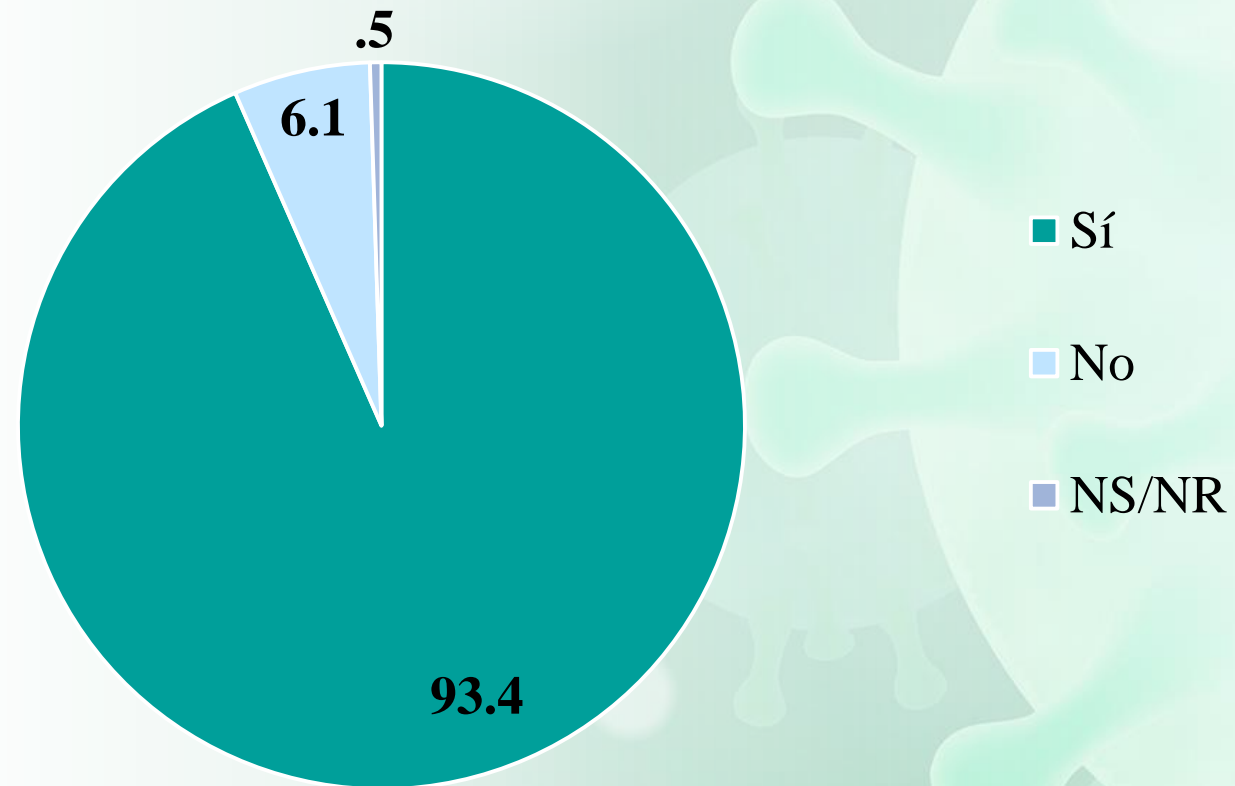
Sexo	Mujer	52.5%
	Hombre	47.5%
	Total	100.0%
Edad	18 a 34	34.7%
	35 a 49	27.1%
	50 o más	38.2%
	Total	100.0%
Nivel de escolaridad	Primaria Completa o menos	38.5%
	Secundaria completa	38.5%
	Universitaria Completa	23.0%
	Total	100.0%

Fuente: Umbral Político, IDESPO y Programa Sectores Productivos y Desarrollo, Escuela de Economía UNA. Encuesta: Percepciones de la población costarricense sobre implicaciones de la pandemia COVID-19 en diferentes aspectos socioeconómicos y ambientales. Noviembre 2020.

Percepción de crisis en Costa Rica



Porcentaje de personas encuestadas que considera que Costa Rica vive una crisis Noviembre, 2020 (n=608)



Fuente: Umbral Político, IDESPO y Programa Sectores Productivos y Desarrollo, Escuela de Economía UNA. Encuesta: Percepciones de la población costarricense sobre implicaciones de la pandemia COVID-19 en diferentes aspectos socioeconómicos y ambientales. Noviembre 2020.

Nivel de acuerdo con que en Costa Rica estamos viviendo crisis, según promedio asignado por la población encuestada para cada ámbito valorado. Noviembre, 2020 (n=608)

Ámbito	Calificación Promedio de 1 a 5
Económica	4.27
Política	4.11
Salud Pública	3.91
Social	3.85
Educativa	3.62
Ambiental-Ecológica	3.31

Fuente: Umbral Político, IDESPPO y Programa Sectores Productivos y Desarrollo, Escuela de Economía UNA. Encuesta: Percepciones de la población costarricense sobre implicaciones de la pandemia COVID-19 en diferentes aspectos socioeconómicos y ambientales. Noviembre 2020.

Protesta social en tiempos de pandemia



Nivel de acuerdo con diversas expresiones de la protesta social durante la pandemia de COVID-19

Noviembre, 2020 (n=608)

Acciones de protesta social	Muy de acuerdo	Algo de acuerdo	Ni de acuerdo ni en desacuerdo	En desacuerdo	Muy en desacuerdo	NS/NR	Total
Recolectar firmas virtuales	31.3	20.1	9.5	12.2	22.5	4.3	100
Protestar utilizando las redes sociales	27.7	21	10.8	15.2	22.8	2.4	100
Participar en marchas en las calles	12.8	16.6	9.5	20.3	40.4	0.4	100
Participar en caravanas de carros haciendo tortuguismo	8.3	10.2	5.7	18.9	55.4	1.4	100
Participar en bloqueos	6.1	6.9	5.7	19.2	61.7	0.4	100

Fuente: Umbral Político, IDESPPO y Programa Sectores Productivos y Desarrollo, Escuela de Economía UNA. Encuesta: Percepciones de la población costarricense sobre implicaciones de la pandemia COVID-19 en diferentes aspectos socioeconómicos y ambientales. Noviembre 2020.

Sectores productivos y trabajo



Población ocupada



▪ Para el 51% los ingresos por trabajo habían disminuido.



El 24% percibe ingresos de 230 000 colones o menos por mes, el 47% entre 230 000 colones y menos de 690 000.



22,8% tuvieron que asumir un segundo empleo durante la pandemia para complementar ingresos, la cifra para las mujeres es de 24,7%



La reducción de las jornadas se expresa de la siguiente forma:

- >40 horas: 12 p.p. hacia la baja
- 40 horas: 1,7 p.p. hacia la baja
- <40 horas: 10,33 p.p. hacia la alza

Los resultados para la población económicamente activa dan cuenta de que:

Población en desempleo:



■ 69% de la población desempleada dice haber perdido su empleo por causa de la pandemia.

58% eran trabajadores asalariados, 33,93% independientes.



Satisfacción de necesidades

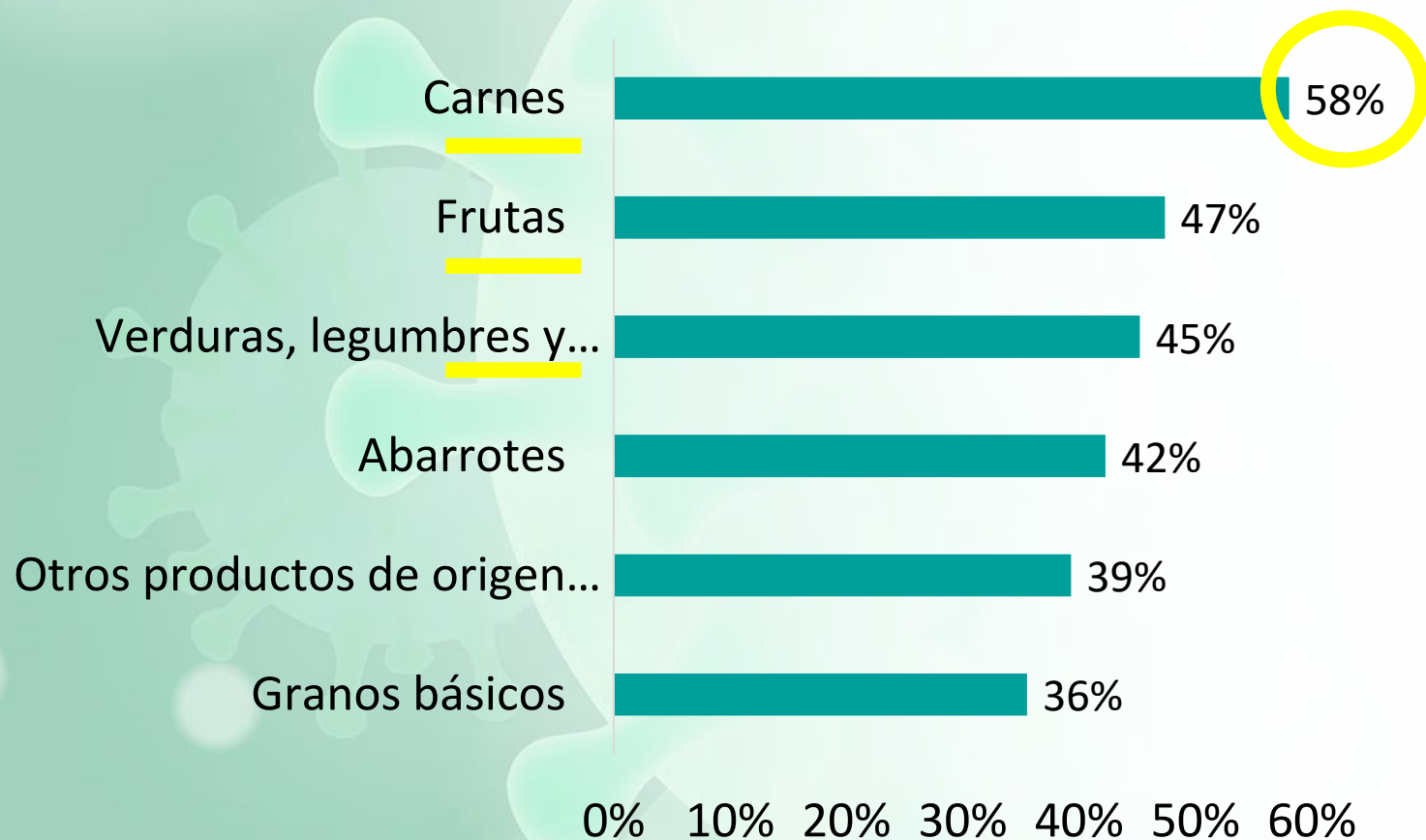
Rubro	% Muy difícil		
	Total	Hombres	Mujeres
Salud	28%	22%	33%
Educación	28%	24%	32%
Agua potable	16%	14%	19%
Electricidad	16%	13%	18%
Internet	20%	16%	24%
Transporte	6%	6%	6%

- Se denota una mayor dificultad para las mujeres en las diferentes áreas contempladas.
- En general las necesidades con mejores niveles de satisfacción son agua potable, electricidad internet y transporte.

Seguridad Alimentaria

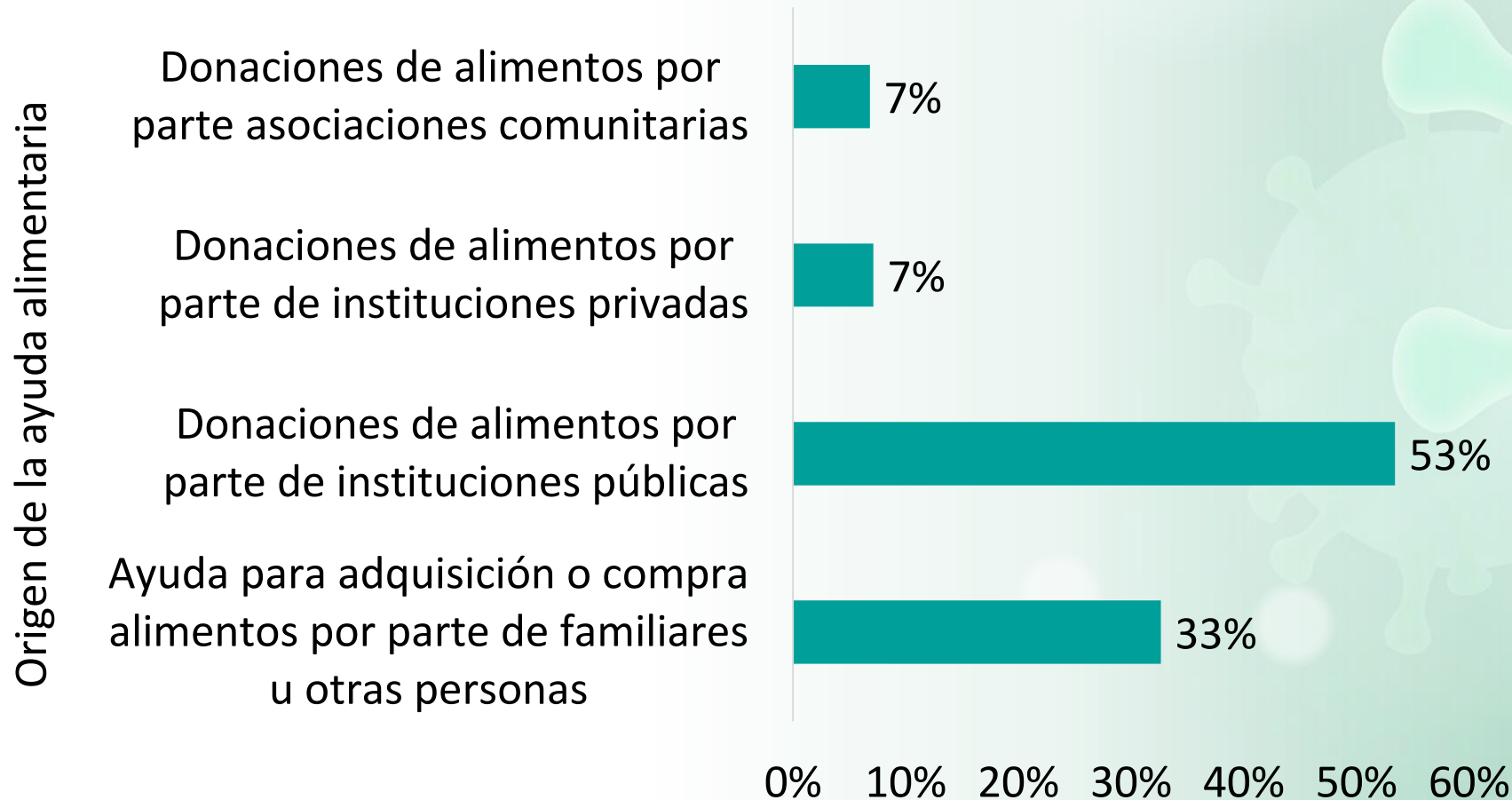


Distribución porcentual de personas que han tenido que disminuir su consumo de algunas cestas de productos alimenticios, noviembre 2020.



Además, 32% cuentan con una huerta o siembra de productos agrícolas (12% tenían una desde antes).

Proporción del origen de las ayudas que han beneficiado a las personas que han requerido soporte para satisfacer necesidades de alimentación, noviembre 2020.

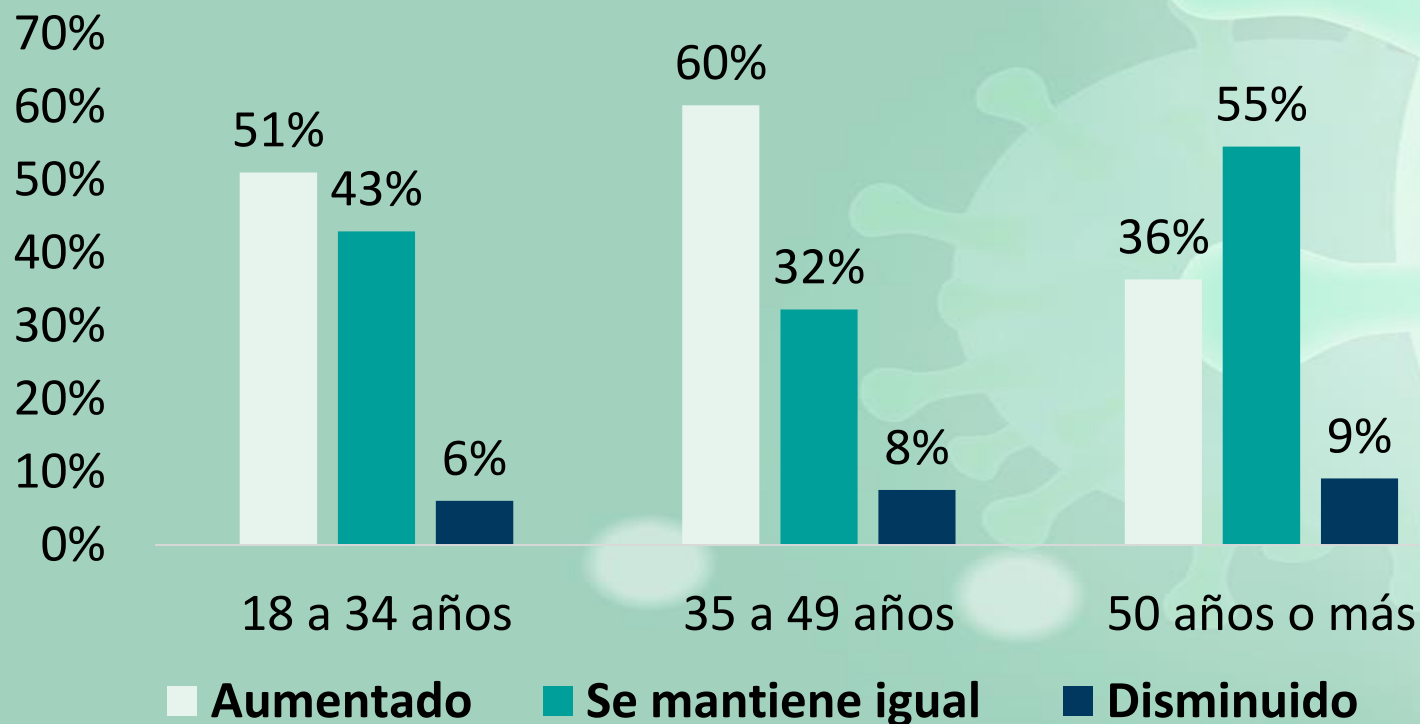


Se denota un rol importante de las instituciones públicas en la provisión de alimentos para las familias con dificultades de la población encuestada.

Cuidados



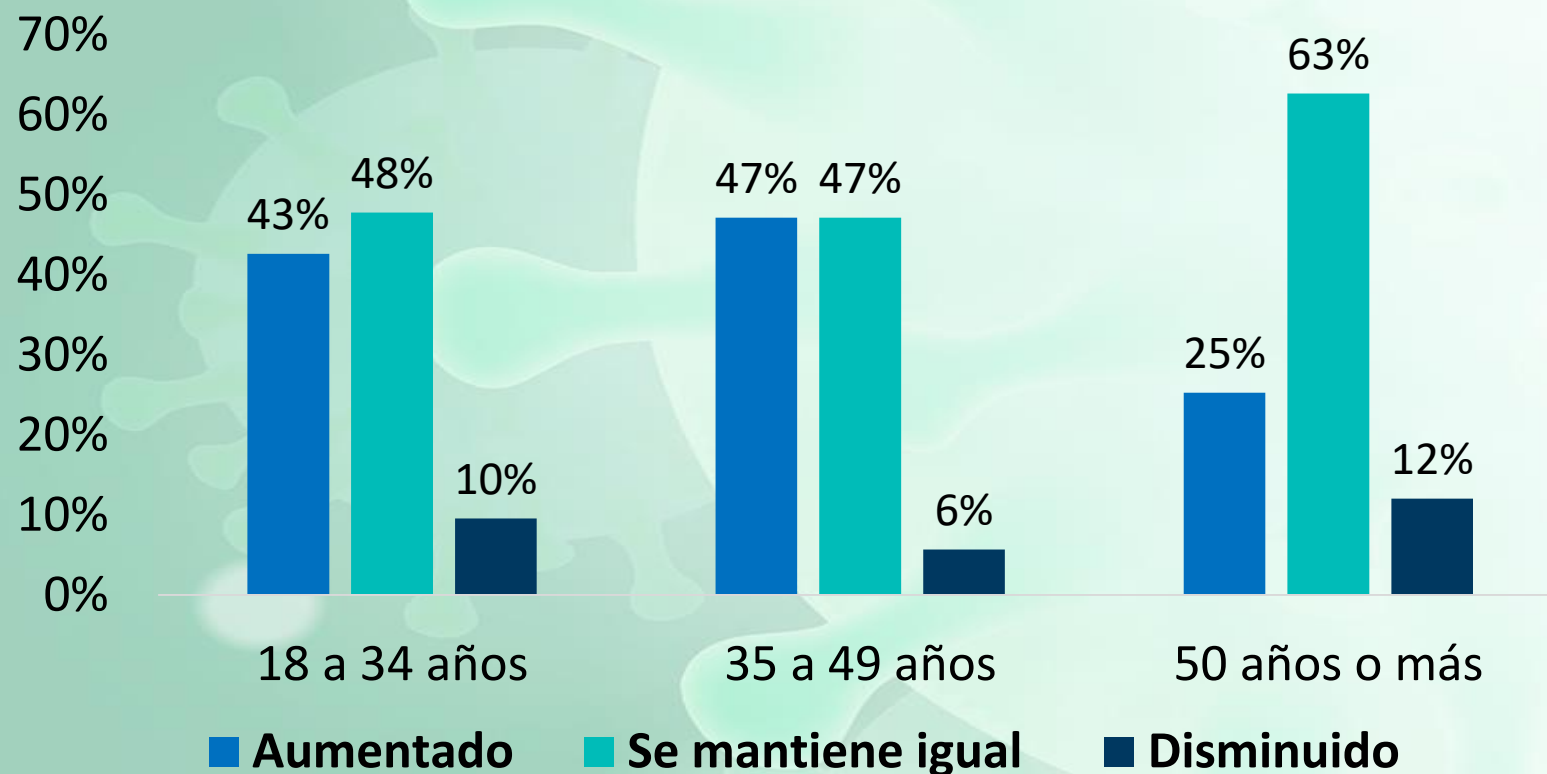
Distribución porcentual por grupo de edad de mujeres encuestadas que consideran que el tiempo dedicado a las tareas del hogar durante la pandemia Covid-19 se ha modificado. Noviembre, 2020 (n=319)



Durante la pandemia, las mujeres en los 18 y los 49 años de edad percibieron que el tiempo dedicado a las tareas del hogar aumentó.

Distribución porcentual por grupo de edad de hombres encuestados que consideran que el tiempo dedicado a las tareas del hogar durante la pandemia Covid-19 se ha modificado. Noviembre, 2020 (n=319)

Durante la pandemia, los hombres también percibieron un cambio en el tiempo dedicado a las tareas del hogar.



Fuente: Umbral Político, IDESPPO y Programa Sectores Productivos y Desarrollo, Escuela de Economía UNA. Encuesta: Percepciones de la población costarricense sobre implicaciones de la pandemia COVID-19 en diferentes aspectos socioeconómicos y ambientales. Noviembre 2020.

Percepción de las personas encuestadas por sexo con respecto al tiempo que dedican mayoritariamente a ciertas actividades domésticas durante la pandemia, por grupo de edad Noviembre, 2020 (n=319).



Las mujeres de los 18 a 49 años percibieron un aumento en el tiempo que dedican a cocinar



Los hombres de 35 a 49 años percibieron un incremento en el tiempo que dedican al cuidado de personas adultas mayores



Tanto las mujeres como los hombres de 18 a 49 años percibieron un incremento en el tiempo dedicado a limpiar/desinfectar



Las personas de ambos sexos indican haber incrementado el tiempo dedicado a: Cuidar personas menores de edad y a realizar tareas con este grupo poblacional

Percepción de las personas encuestadas con respecto al tiempo que dedican a ciertas actividades de esparcimiento durante la pandemia, por grupo de edad Noviembre, 2020 (n=319).



Las personas encuestadas entre los 18 y 49 años percibieron un incremento en el tiempo dedicado a actividades de esparcimiento como leer, escuchar música, entre otras.



Las personas encuestadas entre los 18 y 49 años percibieron un incremento el tiempo dedicado a compartir en familia.



Las personas encuestadas de 18 años y más percibieron una disminución en tiempo dedicado a hacer ejercicio y a participar en organizaciones.



Las personas de más de 50 años experimentaron una disminución en el tiempo dedicado a compartir en familia

Percepción de personas encuestadas sobre su nivel de acuerdo con que las mujeres sean las principales responsables de las tareas domésticas y de cuidado en la familia. Noviembre, 2020 (n=319)

63,4%

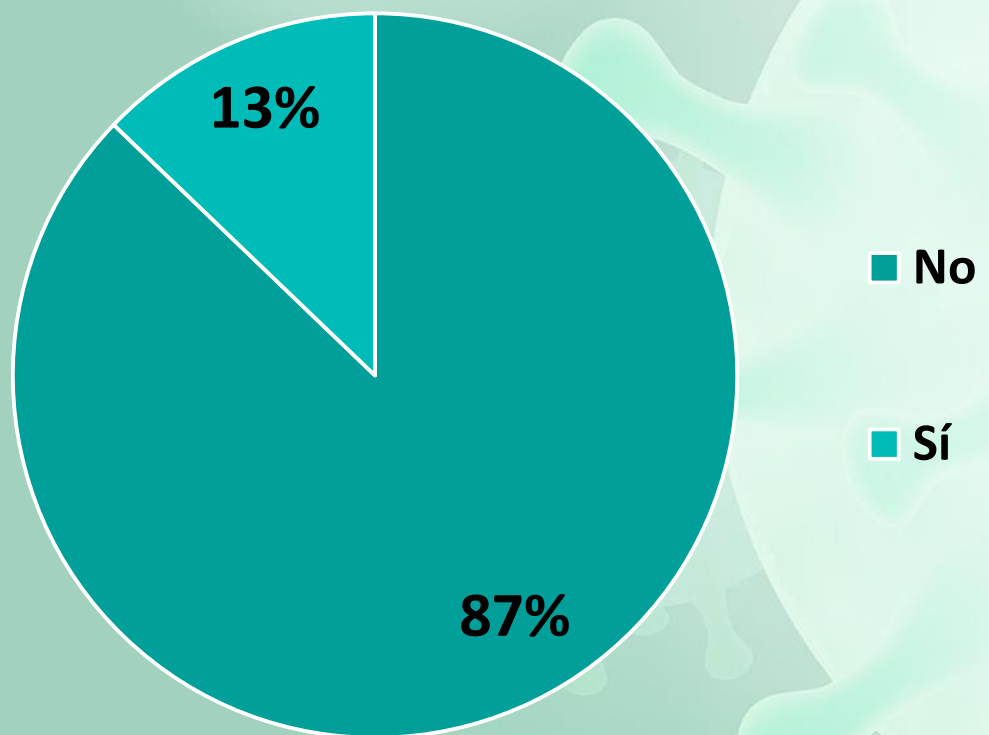
**Algo en desacuerdo /
Muy en desacuerdo**

La mayoría de personas encuestadas indican estar muy en desacuerdo con que las mujeres sean las principales responsables de realizar las tareas domésticas y de cuidado en la familia

Ambiente



Distribución porcentual de la población entrevistada respecto de los cambios en la forma en la que desecha la basura. Noviembre, 2020 (n=608)



Durante la pandemia, la mayor proporción de la población no cambió su forma de desechar la basura.

La población con edad entre los 18 y 34 años fue la que más cambió.

Distribución porcentual de la población entrevistada respecto de la forma de desecho de la basura antes y durante de la pandemia Noviembre, 2020 (n=608)



Antes de la pandemia el 11% de la población entrevistada utilizaba el camión municipal (69 personas)



Durante la pandemia 58 personas realizan separación de residuos para el reciclaje.



Durante la pandemia 3 personas realizan compostaje.

Cambios en la calidad de los servicios desde el primer contagio de Covid-19 en el país. Noviembre, 2020 (n=289)



38% de la población entrevistada indica que el transporte público empeoró



El 30% de la población entrevistada señala que el internet empeoró



El 14% de la población indica que el servicio de agua potable empeoró



The background features a large, semi-transparent globe on the right side. Overlaid on the globe and extending to the left are several stylized, light green virus particles with prominent surface spikes. The overall color palette is a mix of light green and white, creating a clean, scientific aesthetic.

Consideraciones finales

INFORME DE ENCUESTA

PERCEPCIONES DE LA POBLACIÓN COSTARRICENSE

E IMPLICACIONES DE LA PANDEMIA
COVID-19 EN DIFERENTES
ASPECTOS SOCIOECONÓMICOS
Y AMBIENTALES

